



SALINAN

GUBERNUR SULAWESI TENGAH

PERATURAN GUBERNUR SULAWESI TENGAH

NOMOR 6 TAHUN 2019

TENTANG

PERUBAHAN ATAS PERATURAN GUBERNUR NOMOR 60 TAHUN 2018 TENTANG PENJABARAN ANGGARAN PENDAPATAN DAN BELANJA DAERAH TAHUN ANGGARAN 2019

DENGAN RAHMAT TUHAN YANG MAHA ESA

GUBERNUR SULAWESI TENGAH,

- Menimbang : a. bahwa terdapat penambahan alokasi anggaran Perangkat Daerah yang bersumber dari penerimaan dana bantuan bencana alam, pergeseran pagu anggaran antar unit kerja Perangkat Daerah dan pergeseran antar rincian obyek belanja pada masing-masing Perangkat Daerah yang bersifat mendesak serta penambahan alokasi bantuan keuangan kepada provinsi/kabupaten/kota sehingga perlu dilakukan penyesuaian Penjabaran Anggaran Pendapatan dan Belanja Daerah Tahun Anggaran 2019;
- b. bahwa berdasarkan ketentuan Pasal 160 ayat (4) Peraturan Menteri Dalam Negeri Nomor 13 Tahun 2006 tentang Pedoman Pengelolaan Keuangan Daerah, sebagaimana telah diubah terakhir dengan Peraturan Menteri Dalam Negeri Nomor 21 Tahun 2011 tentang Perubahan Kedua atas Peraturan Menteri Dalam Negeri Nomor 13 Tahun 2006 tentang Pedoman Pengelolaan Keuangan Daerah, pergeseran anggaran antar rincian obyek belanja dalam obyek belanja berkenaan dan pergeseran antar obyek belanja dalam jenis belanja berkenaan dilakukan dengan cara mengubah peraturan kepala daerah tentang penjabaran anggaran pendapatan dan belanja daerah sebagai dasar pelaksanaannya;
- c. bahwa berdasarkan pertimbangan sebagaimana dimaksud dalam huruf a dan huruf b perlu menetapkan Peraturan Gubernur tentang Perubahan atas Peraturan Gubernur Nomor 60 Tahun 2018 tentang Penjabaran Anggaran Pendapatan dan Belanja Daerah Tahun Anggaran 2019;

- Mengingat : 1. Undang-Undang Nomor 13 Tahun 1964 tentang Penetapan Peraturan Pemerintah Pengganti Undang-Undang Nomor 2 Tahun 1964 tentang Pembentukan Daerah Tingkat I Sulawesi Tengah dan Daerah Tingkat I Sulawesi Tenggara dengan mengubah Undang-Undang Nomor 47 Prp Tahun 1960 tentang Pembentukan Daerah Tingkat I Sulawesi Utara-Tengah dan Daerah Tingkat I Sulawesi Selatan-Tenggara (Lembaran Negara Republik Indonesia Tahun 1964 Nomor 7) menjadi Undang-Undang (Lembaran Negara Republik Indonesia Tahun 1964 Nomor 94, Tambahan Lembaran Negara Republik Indonesia Nomor 2687);
2. Undang-Undang Nomor 23 Tahun 2014 tentang Pemerintahan Daerah (Lembaran Negara Republik Indonesia Tahun 2014 Nomor 244, Tambahan Lembaran Negara Republik Indonesia Nomor 5587) sebagaimana telah diubah terakhir dengan Undang-Undang Nomor 9 Tahun 2015 tentang Perubahan Kedua atas Undang-Undang Nomor 23 Tahun 2014 tentang Pemerintahan Daerah (Lembaran Negara Republik Indonesia Tahun 2015 Nomor 58, Tambahan Lembaran Negara Republik Indonesia Nomor 5679);
3. Peraturan Pemerintah Nomor 12 Tahun 2019 tentang Pengelolaan Keuangan Daerah (Lembaran Negara Republik Indonesia Tahun 2019 Nomor 42, Tambahan Lembaran Negara Republik Indonesia Nomor 6322);
4. Peraturan Menteri Dalam Negeri Nomor 13 Tahun 2006 tentang Pedoman Pengelolaan Keuangan Daerah sebagaimana telah diubah terakhir dengan Peraturan Menteri Dalam Negeri Nomor 21 Tahun 2011 tentang Perubahan Kedua atas Peraturan Menteri Dalam Negeri Nomor 13 Tahun 2006 tentang Pedoman Pengelolaan Keuangan Daerah (Berita Negara Republik Indonesia Tahun 2011 Nomor 310);⁸⁷
5. Peraturan Menteri Dalam Negeri Nomor 33 Tahun 2017 tentang Pedoman Penyusunan Anggaran Pendapatan dan Belanja Daerah Tahun Anggaran 2018 (Berita Negara Republik Indonesia Tahun 2017 Nomor 825);
6. Peraturan Daerah Provinsi Sulawesi Tengah Nomor 09 Tahun 2008 tentang Pokok-Pokok Pengelolaan Keuangan Daerah (Lembaran Daerah Provinsi Sulawesi Tengah Tahun 2008 Nomor 09, Tambahan Lembaran Daerah Provinsi Sulawesi Tengah Nomor 09) sebagaimana telah diubah terakhir dengan Peraturan Daerah Provinsi Sulawesi Tengah Nomor 08 Tahun 2015 tentang Pokok-Pokok Pengelolaan Keuangan Daerah (Lembaran Daerah Provinsi Sulawesi Tengah Tahun 2015 Nomor 78, Tambahan Lembaran Daerah Provinsi Sulawesi Tengah Nomor 64);
7. Peraturan Gubernur Provinsi Sulawesi Tengah Nomor 60 Tahun 2018 tentang Penjabaran Anggaran Pendapatan dan Belanja Daerah Tahun Anggaran 2019 (Berita Daerah Provinsi Sulawesi Tengah Tahun 2018 Nomor 666);

MEMUTUSKAN :

Menetapkan : PERATURAN GUBERNUR TENTANG PERUBAHAN ATAS PERATURAN GUBERNUR NOMOR 60 Tahun 2018 TENTANG PENJABARAN ANGGARAN PENDAPATAN DAN BELANJA DAERAH TAHUN ANGGARAN 2019.

Pasal I

Beberapa ketentuan dalam Peraturan Gubernur Sulawesi Tengah Nomor 60 Tahun 2018 tentang Penjabaran Anggaran Pendapatan dan Belanja Daerah Tahun Anggaran 2019 (Berita Daerah Provinsi Sulawesi Tengah Tahun 2018 Nomor 666) diubah sebagai berikut :

1. Ketentuan Pasal 2 diubah sehingga berbunyi sebagai berikut :

Pasal 2

Perubahan Anggaran Pendapatan dan Belanja Daerah Tahun Anggaran 2019 terdiri atas :

	Sebelum Perubahan	Setelah Perubahan
a. Pendapatan :		
1. Pendapatan Asli Daerah	Rp 1.007.404.152.467,00	Rp 1.021.447.442.480,00
2. Dana Perimbangan	Rp.3.091.969.271.800,00	Rp.3.091.969.271.800,00
3. Lain-Lain Pendapatan yang sah	Rp 49.856.488.100,00	Rp 37.936.488.100,00
Jumlah Pendapatan	Rp.4.149.229.912.367,00	Rp.4.151.353.202.380,00
b. Belanja :		
1. Belanja Tidak Langsung		
a) Belanja Pegawai	Rp.1.331.667.460.396,00	Rp.1.353.283.813.206,30
b) Belanja Hibah	Rp 598.700.025.000,00	Rp 596.854.625.000,00
c) Belanja Bantuan Sosial	Rp 1.500.000.000,00	Rp 1.500.000.000,00
d) Belanja Bagi Hasil	Rp 393.130.000.000,00	Rp 393.130.000.000,00
e) Belanja Bantuan Keuangan	Rp 13.284.427.200,00	Rp 22.963.328.462,70
f) Belanja Tidak Terduga	Rp 4.000.000.000,00	Rp 2.500.000.000,00
	Rp.2.342.281.912.596,00	Rp.2.370.231.766.669,00
2. Belanja Langsung		
a) Belanja Pegawai	Rp 113.960.781.400,00	Rp 114.908.921.400,00
b) Belanja Barang dan Jasa	Rp 970.326.429.728,00	Rp 970.798.891.160,80
c) Belanja Modal	Rp 836.557.082.631,00	Rp 885.321.517.012,20
	Rp.1.920.844.293.760,00	Rp.1.971.029.329.573,00
Jumlah Belanja	Rp.4.263.126.206.356,00	Rp.4.341.261.096.242,00
Surplus/(Defisit)	Rp (113.896.293.989,00)	Rp (189.907.893.862,00)
c. Pembiayaan		
1. Penerimaan	Rp. 174.096.293.989,00	Rp 250.107.893.862,00
2. Pengeluaran	Rp 60.200.000.000,00	Rp 60.200.000.000,00
Jumlah Pembiayaan Netto	Rp 113.896.293.989,00	Rp 189.907.893.862,00
Sisa Lebih Pembiayaan Anggaran Tahun Berkenaan	Rp Nihil	Rp Nihil

2. **Ketentuan Pasal 3 diubah sehingga berbunyi sebagai berikut :**

Pasal 3

Pelaksanaan perubahan Penjabaran Anggaran Pendapatan dan Belanja Daerah Provinsi Sulawesi Tengah Tahun Anggaran 2019 yang ditetapkan dalam Peraturan Gubernur ini dituangkan lebih lanjut dalam Dokumen Pelaksanaan Perubahan Anggaran pada masing-masing Perangkat Daerahnya terjadi perubahan serta Perangkat Daerah yang dilakukan pergeseran dan berubah pagu anggarannya karena sesuatu yang bersifat mendesak sesuai dengan ketentuan peraturan perundang-undangan.

3. **Lampiran I dan Ia diubah sehingga berbunyi sebagaimana tercantum dalam Lampiran I dan Ia yang merupakan bagian tidak terpisahkan dari Peraturan Gubernur ini.**

Pasal II

Peraturan Gubernur ini mulai berlaku pada tanggal diundangkan.

Agar setiap orang mengetahuinya, memerintahkan pengundangan Peraturan Gubernur ini dengan penempatannya dalam Berita Daerah Provinsi Sulawesi Tengah.

Ditetapkan di Palu
pada tanggal 18 Maret 2019
GUBERNUR SULAWESI TENGAH,

ttd

LONGKI DJANGGOLA

Diundangkan di Palu
pada tanggal 18 Maret 2019


SEKRETARIS DAERAH PROVINSI
SULAWESI TENGAH,

ttd


MOHAMAD HIDAYAT

BERITA DAERAH PROVINSI SULAWESI TENGAH TAHUN 2019 NOMOR : 673

Salinan sesuai dengan aslinya
KEPALA BIRO HUKUM,


Dr. YOPIE, M.P., S.H., M.H.
Pembina Tk I, IV/b

NIP. 19780525-199703 1 001

<div></div> <div>PEMERINTAH PROVINSI SULAWESI TENGAH RINGKASAN PENJABARAN PERUBAHAN APBD TAHUN ANGGARAN 2019</div>					
NOMOR URUT	URAIAN	JUMLAH (Rp)		BERTAMBAH / (BERKURANG)	
		SEBELUM PERUBAHAN	SETELAH PERUBAHAN	(Rp)	%
1	2	3	4	5 = 4 - 3	6
1	PENDAPATAN	4.149.229.912.367,00	4.151.353.202.380,00	2.123.290.013,00	0,05
1 . 1	PENDAPATAN ASLI DAERAH	1.007.404.152.467,00	1.021.447.442.480,00	14.043.290.013,00	1,39
1 . 1 . 1	Pendapatan Pajak Daerah	824.000.000.000,00	824.000.000.000,00	0,00	0,00
1 . 1 . 2	Hasil Retribusi Daerah	8.232.348.000,00	8.232.348.000,00	0,00	0,00
1 . 1 . 3	Hasil Pengelolaan Kekayaan Daerah yang Dipisahkan	16.965.608.967,00	16.965.608.967,00	0,00	0,00
1 . 1 . 4	Lain-lain Pendapatan Asli Daerah yang Sah	158.206.195.500,00	172.249.485.513,00	14.043.290.013,00	8,88
1 . 2	DANA PERIMBANGAN	3.091.969.271.800,00	3.091.969.271.800,00	0,00	0,00
1 . 2 . 1	Bagi Hasil Pajak/Bagi Hasil Bukan Pajak	205.582.623.800,00	205.582.623.800,00	0,00	0,00
1 . 2 . 2	Dana Alokasi Umum	1.637.588.970.000,00	1.637.588.970.000,00	0,00	0,00
1 . 2 . 3	Dana Alokasi Khusus	1.248.797.678.000,00	1.248.797.678.000,00	0,00	0,00
1 . 3	LAIN-LAIN PENDAPATAN YANG SAH	49.856.488.100,00	37.936.488.100,00	(11.920.000.000,00)	(23,91)
1 . 3 . 1	Pendapatan Hibah	29.161.506.100,00	17.241.506.100,00	(11.920.000.000,00)	(40,88)
1 . 3 . 4	Dana Penyesuaian dan Otonomi Khusus	20.694.982.000,00	20.694.982.000,00	0,00	0,00
2	BELANJA	4.263.126.206.356,00	4.341.261.096.242,00	78.134.889.886,00	1,83
2 . 1	BELANJA TIDAK LANGSUNG	2.342.281.912.596,00	2.370.231.766.669,00	27.949.854.073,00	1,19
2 . 1 . 1	Belanja Pegawai	1.331.667.460.396,00	1.353.283.813.206,30	21.616.352.810,30	1,62
2 . 1 . 4	Belanja Hibah	598.700.025.000,00	596.854.625.000,00	(1.845.400.000,00)	(0,31)
2 . 1 . 5	Belanja Bantuan Sosial	1.500.000.000,00	1.500.000.000,00	0,00	0,00
2 . 1 . 6	Belanja Bagi Hasil kepada Provinsi/Kabupaten/Kota dan Pemerintah Desa	393.130.000.000,00	393.130.000.000,00	0,00	0,00
2 . 1 . 7	Belanja Bantuan Keuangan kepada Provinsi/Kabupaten/Kota dan Pemerintahan Desa	13.284.427.200,00	22.963.328.462,70	9.678.901.262,70	72,86
2 . 1 . 8	Belanja Tidak Terduga	4.000.000.000,00	2.500.000.000,00	(1.500.000.000,00)	(37,50)
2 . 2	BELANJA LANGSUNG	1.920.844.293.760,00	1.971.029.329.573,00	50.185.035.813,00	2,61
2 . 2 . 1	Belanja Pegawai	113.960.781.400,00	114.908.921.400,00	948.140.000,00	0,83
2 . 2 . 2	Belanja Barang dan Jasa	970.326.429.728,80	970.798.891.160,80	472.461.432,00	0,05
2 . 2 . 3	Belanja Modal	836.557.082.631,20	885.321.517.012,20	48.764.434.381,00	5,83
	SURPLUS / (DEFISIT)	(113.896.293.989,00)	(189.907.893.862,00)	(76.011.599.873,00)	66,74

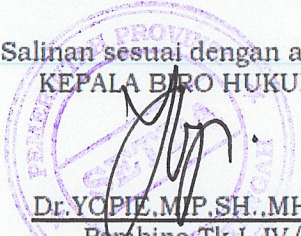
NOMOR URUT	URAIAN	JUMLAH (Rp)		BERTAMBAH / (BERKURANG)	
		SEBELUM PERUBAHAN	SETELAH PERUBAHAN	(Rp)	%
1	2	3	4	5 = 4 - 3	6
3	PEMBIAYAAN DAERAH				
3.1	PENERIMAAN PEMBIAYAAN DAERAH	174.096.293.989,00	250.107.893.862,00	76.011.599.873,00	43,66
3.1.1	Sisa Lebih Perhitungan Anggaran Tahun Anggaran Sebelumnya	174.096.293.989,00	250.107.893.862,00	76.011.599.873,00	43,66
3.2	PENGELUARAN PEMBIAYAAN DAERAH	60.200.000.000,00	60.200.000.000,00	0,00	0,00
3.2.2	Penyertaan Modal (Investasi) Pemerintah Daerah	60.200.000.000,00	60.200.000.000,00	0,00	0,00
	PEMBIAYAAN NETTO	113.896.293.989,00	189.907.893.862,00	76.011.599.873,00	66,74
	SISA LEBIH PEMBIAYAAN ANGGARAN TAHUN BERKENAAN	0,00	0,00	0,00	0,00

Palu,
GUBERNUR SULAWESI TENGAH

ttd

LONGKI DJANGGOLA

Salinan sesuai dengan aslinya
KEPALA BIRO HUKUM,


Dr. YOPIE M.P., S.H., M.H.
Pembina Tk I, IV/b
NIP. 19780525 199703 1 001

NOMOR URUT	URAIAN	JUMLAH (Rp)		BERTAMBAH / (BERKURANG)		DASAR HUKUM
		SEBELUM PERUBAHAN	SETELAH PERUBAHAN	(Rp)	%	
1	2	3	4	5 = 4 - 3	6	7
4	PENDAPATAN	4.149.229.912.367,00	4.151.353.202.380,00	2.123.290.013,00	0,05	Perda No. 1 Tahun 2011 ttg Pajak Daerah
4 . 1	PENDAPATAN ASLI DAERAH	1.007.404.152.467,00	1.021.447.442.480,00	14.043.290.013,00	1,39	
4 . 1 . 1	Pendapatan Pajak Daerah	824.000.000.000,00	824.000.000.000,00	0,00	0,00	
4 . 1 . 1 . 01	Pajak Kendaraan Bermotor (PKB)	222.000.000.000,00	222.000.000.000,00	0,00	0,00	
4 . 1 . 1 . 01 . 01	PKB - Mobil Penumpang - Sedan	1.915.650.000,00	1.915.650.000,00	0,00	0,00	
4 . 1 . 1 . 01 . 02	PKB - Mobil Penumpang - Jeep	9.948.400.000,00	9.948.400.000,00	0,00	0,00	
4 . 1 . 1 . 01 . 03	PKB - Mobil Penumpang - Minibus	88.159.920.000,00	88.159.920.000,00	0,00	0,00	
4 . 1 . 1 . 01 . 04	PKB - Mobil Bus - Microbus	425.500.000,00	425.500.000,00	0,00	0,00	
4 . 1 . 1 . 01 . 05	PKB - Mobil Bus - Bus	44.000.000,00	44.000.000,00	0,00	0,00	
4 . 1 . 1 . 01 . 06	PKB - Mobil Barang/Beban - Pick Up	25.533.000.000,00	25.533.000.000,00	0,00	0,00	
4 . 1 . 1 . 01 . 07	PKB - Mobil Barang/Beban - Light Truck	21.177.000.000,00	21.177.000.000,00	0,00	0,00	
4 . 1 . 1 . 01 . 08	PKB - Mobil Barang/Beban - Truck	3.925.800.000,00	3.925.800.000,00	0,00	0,00	
4 . 1 . 1 . 01 . 09	PKB - Sepeda Motor - Sepeda Motor Roda 2	70.596.887.250,00	70.596.887.250,00	0,00	0,00	
4 . 1 . 1 . 01 . 10	PKB - Sepeda Motor - Sepeda Motor Roda 3	88.830.000,00	88.830.000,00	0,00	0,00	
4 . 1 . 1 . 01 . 12	PKB - Kendaraan Alat Berat/Besar	185.012.750,00	185.012.750,00	0,00	0,00	
4 . 1 . 1 . 02	Bea Balik Nama Kendaraan Bermotor (BBNKB)	232.000.000.000,00	232.000.000.000,00	0,00	0,00	
4 . 1 . 1 . 02 . 01	BBNKB - Mobil Penumpang - Sedan	690.918.800,00	690.918.800,00	0,00	0,00	
4 . 1 . 1 . 02 . 02	BBNKB - Mobil Penumpang - Jeep	6.380.000.000,00	6.380.000.000,00	0,00	0,00	
4 . 1 . 1 . 02 . 03	BBNKB - Mobil Penumpang - Minibus	87.324.480.000,00	87.324.480.000,00	0,00	0,00	
4 . 1 . 1 . 02 . 04	BBNKB - Mobil Bus - Microbus	589.568.000,00	589.568.000,00	0,00	0,00	
4 . 1 . 1 . 02 . 06	BBNKB - Mobil Barang/Beban - Pick Up	24.636.000.000,00	24.636.000.000,00	0,00	0,00	
4 . 1 . 1 . 02 . 07	BBNKB - Mobil Barang/Beban - Light Truck	13.547.000.000,00	13.547.000.000,00	0,00	0,00	
4 . 1 . 1 . 02 . 08	BBNKB - Mobil Barang/Beban - Truck	2.430.000.000,00	2.430.000.000,00	0,00	0,00	
4 . 1 . 1 . 02 . 09	BBNKB - Sepeda Motor - Sepeda Motor Roda 2	96.082.969.885,00	96.082.969.885,00	0,00	0,00	
4 . 1 . 1 . 02 . 10	BBNKB - Sepeda Motor - Sepeda Motor Roda 3	319.063.315,00	319.063.315,00	0,00	0,00	
4 . 1 . 1 . 03	Pajak Bahan Bakar Kendaraan Bermotor	191.000.000.000,00	191.000.000.000,00	0,00	0,00	
4 . 1 . 1 . 03 . 01	Pajak Bahan Bakar Premium	57.107.887.204,00	57.107.887.204,00	0,00	0,00	
4 . 1 . 1 . 03 . 02	Pajak Bahan Bakar Pertamina	5.467.548.357,00	5.467.548.357,00	0,00	0,00	
4 . 1 . 1 . 03 . 04	Pajak Bahan Bakar Solar	78.242.998.397,00	78.242.998.397,00	0,00	0,00	

NOMOR URUT	URAIAN	JUMLAH (Rp)		BERTAMBAH / (BERKURANG)		DASAR HUKUM
		SEBELUM PERUBAHAN	SETELAH PERUBAHAN	(Rp)	%	
1	2	3	4	5 = 4 - 3	6	7
4 . 1 . 1 . 03 . 06	Pajak Bahan Bakar Pertalite	46.488.413.559,00	46.488.413.559,00	0,00	0,00	
4 . 1 . 1 . 03 . 07	Pajak Bahan Bakar Dexalite	3.693.152.483,00	3.693.152.483,00	0,00	0,00	
4 . 1 . 1 . 04	Pajak Air Permukaan	16.000.000.000,00	16.000.000.000,00	0,00	0,00	
4 . 1 . 1 . 04 . 01	Pajak Air Permukaan	16.000.000.000,00	16.000.000.000,00	0,00	0,00	
4 . 1 . 1 . 05	Pajak Rokok	163.000.000.000,00	163.000.000.000,00	0,00	0,00	
4 . 1 . 1 . 05 . 01	Pajak Rokok	163.000.000.000,00	163.000.000.000,00	0,00	0,00	
4 . 1 . 2	Hasil Retribusi Daerah	8.232.348.000,00	8.232.348.000,00	0,00	0,00	Perda No. 2 Tahun 2012 ttg Retribusi Jasa Umum Perda No. 3 Tahun 2012 ttg Retribusi Jasa Usaha Perda No. 3 Tahun 2012 ttg Retribusi Jasa Usaha Perda No. 3 Tahun 2012 ttg Retribusi Jasa Usaha Perda No. 1 Tahun 2012 ttg Retribusi Perizinan Ter Perda No. 1 Tahun 2012 ttg Retribusi Perizinan Ter
4 . 1 . 2 . 01	Retribusi Jasa Umum	974.120.000,00	974.120.000,00	0,00	0,00	
4 . 1 . 2 . 01 . 06	Retribusi Pelayanan Kesehatan Tempat Pelayanan Kesehatan Lainnya yang Sejenis yang Dimiliki dan/atau Dikelola oleh Pemda	900.000.000,00	900.000.000,00	0,00	0,00	
4 . 1 . 2 . 01 . 37	Retribusi Penggantian Biaya Cetak Peta Penyediaan Peta Dasar (Garis)	74.120.000,00	74.120.000,00	0,00	0,00	
4 . 1 . 2 . 02	Retribusi Jasa Usaha	6.808.228.000,00	6.808.228.000,00	0,00	0,00	
4 . 1 . 2 . 02 . 02	Retribusi Pemakaian Kekayaan Daerah - Laboratorium	855.000.000,00	855.000.000,00	0,00	0,00	
4 . 1 . 2 . 02 . 03	Retribusi Pemakaian Kekayaan Daerah - Ruangan	1.700.000.000,00	1.700.000.000,00	0,00	0,00	
4 . 1 . 2 . 02 . 20	Retribusi Pelayanan Kepelabuhan	1.750.000.000,00	1.750.000.000,00	0,00	0,00	
4 . 1 . 2 . 02 . 25	Retribusi Pelayanan Penyebrangan Barang	100.000.000,00	100.000.000,00	0,00	0,00	
4 . 1 . 2 . 02 . 26	Retribusi Penjualan Produksi Usaha Daerah	2.388.228.000,00	2.388.228.000,00	0,00	0,00	
4 . 1 . 2 . 02 . 31	Retribusi Pelayanan Perpustakaan	15.000.000,00	15.000.000,00	0,00	0,00	
4 . 1 . 2 . 03	Retribusi Perizinan Tertentu	450.000.000,00	450.000.000,00	0,00	0,00	
4 . 1 . 2 . 03 . 06	Retribusi Pemberian Izin Trayek kepada Badan	30.000.000,00	30.000.000,00	0,00	0,00	
4 . 1 . 2 . 03 . 08	Retribusi Pemberian Izin usaha Perikanan kepada Badan	400.000.000,00	400.000.000,00	0,00	0,00	
4 . 1 . 2 . 03 . 12	Pemberian Perpanjangan IMTA kepada Pemberi Kerja Tenaga Kerja Asing - LRA	20.000.000,00	20.000.000,00	0,00	0,00	
4 . 1 . 3	Hasil Pengelolaan Kekayaan Daerah yang Dipisahkan	16.965.608.967,00	16.965.608.967,00	0,00	0,00	
4 . 1 . 3 . 01	Bagian Laba atas Penyertaan Modal pada Perusahaan Milik Daerah/BUMD	16.360.264.212,00	16.360.264.212,00	0,00	0,00	
4 . 1 . 3 . 01 . 01	PT. Bank Sulteng	16.310.264.212,00	16.310.264.212,00	0,00	0,00	
4 . 1 . 3 . 01 . 02	PT. Pembangunan Sulteng	50.000.000,00	50.000.000,00	0,00	0,00	
4 . 1 . 3 . 03	Bagian Laba atas Penyertaan Modal pada Perusahaan Milik Swasta	605.344.755,00	605.344.755,00	0,00	0,00	

NOMOR URUT	URAIAN	JUMLAH (Rp)		BERTAMBAH / (BERKURANG)		DASAR HUKUM
		SEBELUM PERUBAHAN	SETELAH PERUBAHAN	(Rp)	%	
1	2	3	4	5 = 4 - 3	6	7
4 . 1 . 3 . 03 . 01	PT. Bangun ASKRIDA	605.344.755,00	605.344.755,00	0,00	0,00	Perpres No. 129 Tahun 2018
4 . 1 . 4	Lain-lain Pendapatan Asli Daerah yang Sah	158.206.195.500,00	172.249.485.513,00	14.043.290.013,00	8,88	
4 . 1 . 4 . 01	Hasil Penjualan Aset Daerah yang Tidak Dipisahkan	130.382.800,00	130.382.800,00	0,00	0,00	
4 . 1 . 4 . 01 . 04	Penjualan Rumah Jabatan/Rumah Dinas	79.788.000,00	79.788.000,00	0,00	0,00	
4 . 1 . 4 . 01 . 06	Penjualan Kendaraan Dinas Roda Empat	50.594.800,00	50.594.800,00	0,00	0,00	
4 . 1 . 4 . 02	Penerimaan Jasa Giro	1.507.956.520,00	1.507.956.520,00	0,00	0,00	
4 . 1 . 4 . 02 . 01	Jasa Giro Kas Daerah	1.507.956.520,00	1.507.956.520,00	0,00	0,00	
4 . 1 . 4 . 04	Tuntutan Ganti Kerugian Daerah (TGR)	50.000.000,00	50.000.000,00	0,00	0,00	
4 . 1 . 4 . 04 . 01	Kerugian Uang	50.000.000,00	50.000.000,00	0,00	0,00	
4 . 1 . 4 . 07	Pendapatan Denda Pajak	5.281.122.180,00	5.281.122.180,00	0,00	0,00	
4 . 1 . 4 . 07 . 01	Denda Pajak Kendaraan Bermotor	4.892.362.200,00	4.892.362.200,00	0,00	0,00	
4 . 1 . 4 . 07 . 14	Denda Bea Balik Nama Kendaraan Bermotor	388.759.980,00	388.759.980,00	0,00	0,00	
4 . 1 . 4 . 16	Pendapatan BLUD	140.000.000.000,00	140.000.000.000,00	0,00	0,00	
4 . 1 . 4 . 16 . 04	Pendapatan Lain-lain BLUD	140.000.000.000,00	140.000.000.000,00	0,00	0,00	
4 . 1 . 4 . 18	Lain-lain PAD yang Sah Lainnya	1.245.230.000,00	1.245.230.000,00	0,00	0,00	
4 . 1 . 4 . 18 . 01	Lain-lain PAD yang Sah Lainnya	1.245.230.000,00	1.245.230.000,00	0,00	0,00	
4 . 1 . 4 . 23	Pendapatan Penyelenggaraan Sekolah dan Diklat	9.991.504.000,00	9.991.504.000,00	0,00	0,00	
4 . 1 . 4 . 23 . 02	Pendapatan Penyelenggaraan Diklat	9.991.504.000,00	9.991.504.000,00	0,00	0,00	
4 . 1 . 4 . 25	Penerimaan Claim Asuransi	0,00	14.043.290.013,00	14.043.290.013,00	0,00	
4 . 1 . 4 . 25 . 01	Penerimaan Klaim Asuransi ASKRIDA Syariah	0,00	14.043.290.013,00	14.043.290.013,00	0,00	
4 . 2	DANA PERIMBANGAN	3.091.969.271.800,00	3.091.969.271.800,00	0,00	0,00	
4 . 2 . 1	Bagi Hasil Pajak/Bagi Hasil Bukan Pajak	205.582.623.800,00	205.582.623.800,00	0,00	0,00	
4 . 2 . 1 . 01	Bagi Hasil Pajak	73.371.172.800,00	73.371.172.800,00	0,00	0,00	
4 . 2 . 1 . 01 . 01	Bagi Hasil dari Pajak Bumi dan Bangunan sektor Pertambangan	28.195.895.000,00	28.195.895.000,00	0,00	0,00	
4 . 2 . 1 . 01 . 03	Bagi Hasil dari Pajak Penghasilan Orang Pribadi	38.630.081.000,00	38.630.081.000,00	0,00	0,00	
4 . 2 . 1 . 01 . 04	Bagi Hasil dari Pajak Bumi dan Bangunan sektor Perkebunan	4.311.404.000,00	4.311.404.000,00	0,00	0,00	
4 . 2 . 1 . 01 . 06	Bagi Hasil Cukai Hasil Tembakau	2.233.792.800,00	2.233.792.800,00	0,00	0,00	
4 . 2 . 1 . 02	Bagi Hasil Bukan Pajak/Sumber Daya Alam	132.211.451.000,00	132.211.451.000,00	0,00	0,00	
4 . 2 . 1 . 02 . 03	Dan Bagi Hasil Sumber Daya Alam Kehutanan (IIUPH, PSDH, DR)	8.794.835.000,00	8.794.835.000,00	0,00	0,00	
4 . 2 . 1 . 02 . 08	Dana Bagi Hasil Sumber Daya Alam Minyak Bumi	91.815.308.000,00	91.815.308.000,00	0,00	0,00	

NOMOR URUT	URAIAN	JUMLAH (Rp)		BERTAMBAH / (BERKURANG)		DASAR HUKUM
		SEBELUM PERUBAHAN	SETELAH PERUBAHAN	(Rp)	%	
1	2	3	4	5 = 4 - 3	6	7
4 . 2 . 1 . 02 . 09	Dana Bagi Hasil Sumber Daya Alam Gas Bumi	31.601.308.000,00	31.601.308.000,00	0,00	0,00	Perpres No. 129 Tahun 2018
4 . 2 . 2	Dana Alokasi Umum	1.637.588.970.000,00	1.637.588.970.000,00	0,00	0,00	
4 . 2 . 2 . 01	Dana Alokasi Umum	1.637.588.970.000,00	1.637.588.970.000,00	0,00	0,00	
4 . 2 . 2 . 01 . 01	Dana Alokasi Umum	1.637.588.970.000,00	1.637.588.970.000,00	0,00	0,00	
4 . 2 . 3	Dana Alokasi Khusus	1.248.797.678.000,00	1.248.797.678.000,00	0,00	0,00	Perpres No. 129 Tahun 2018
4 . 2 . 3 . 01	Dana Alokasi Khusus (DAK) Fisik	366.070.248.000,00	366.070.248.000,00	0,00	0,00	
4 . 2 . 3 . 01 . 01	DAK Bidang Pendidikan	142.667.929.000,00	142.667.929.000,00	0,00	0,00	
4 . 2 . 3 . 01 . 02	DAK Bidang Kesehatan	74.217.573.000,00	74.217.573.000,00	0,00	0,00	
4 . 2 . 3 . 01 . 03	DAK Bidang Infrastruktur Jalan	62.511.037.000,00	62.511.037.000,00	0,00	0,00	
4 . 2 . 3 . 01 . 04	DAK Bidang Infrastruktur Irigasi	47.607.072.000,00	47.607.072.000,00	0,00	0,00	
4 . 2 . 3 . 01 . 08	DAK Bidang Kelautan dan Perikanan	8.698.837.000,00	8.698.837.000,00	0,00	0,00	
4 . 2 . 3 . 01 . 09	DAK Bidang Pertanian	17.000.000.000,00	17.000.000.000,00	0,00	0,00	
4 . 2 . 3 . 01 . 10	DAK Bidang Lingkungan Hidup	634.366.000,00	634.366.000,00	0,00	0,00	
4 . 2 . 3 . 01 . 12	DAK Bidang Kehutanan	11.150.320.000,00	11.150.320.000,00	0,00	0,00	
4 . 2 . 3 . 01 . 20	DAK Bidang Pariwisata	1.583.114.000,00	1.583.114.000,00	0,00	0,00	
4 . 2 . 3 . 01 . 21	DAK Bidang Energi dan Sumber daya Mineral	0,00	0,00	0,00	0,00	
4 . 2 . 3 . 02	Dana Alokasi Khusus (DAK) Non Fisik	882.727.430.000,00	882.727.430.000,00	0,00	0,00	
4 . 2 . 3 . 02 . 01	Dana Bos	711.255.525.000,00	711.255.525.000,00	0,00	0,00	
4 . 2 . 3 . 02 . 03	Dana Koperasi dan UKM	3.787.720.000,00	3.787.720.000,00	0,00	0,00	
4 . 2 . 3 . 02 . 05	Dana Tunjangan Profesi Guru	156.470.058.000,00	156.470.058.000,00	0,00	0,00	
4 . 2 . 3 . 02 . 06	Dana Tambahan Penghasilan Guru	3.663.000.000,00	3.663.000.000,00	0,00	0,00	
4 . 2 . 3 . 02 . 07	Dana Tunjangan Khusus Guru	2.193.995.000,00	2.193.995.000,00	0,00	0,00	
4 . 2 . 3 . 02 . 08	Dana Pelayanan Administrasi Kependudukan	1.802.882.000,00	1.802.882.000,00	0,00	0,00	
4 . 2 . 3 . 02 . 09	Dana Bantuan Operasional Kesehatan	3.554.250.000,00	3.554.250.000,00	0,00	0,00	
4 . 3	LAIN-LAIN PENDAPATAN YANG SAH	49.856.488.100,00	37.936.488.100,00	(11.920.000.000,00)	(23,91)	PHD-24/RR/PK/2017 PHD-011/IPDMIP/PK/2018 PHD/ MK.7/2018
4 . 3 . 1	Pendapatan Hibah	29.161.506.100,00	17.241.506.100,00	(11.920.000.000,00)	(40,88)	
4 . 3 . 1 . 01	Pendapatan Hibah Dari Pemerintah	26.980.093.600,00	15.360.093.600,00	(11.620.000.000,00)	(43,07)	
4 . 3 . 1 . 01 . 02	Rekonstruksi Wilayah Pasca Bencana	0,00	300.000.000,00	300.000.000,00	0,00	
4 . 3 . 1 . 01 . 03	Program IPDMIP	13.330.093.600,00	13.330.093.600,00	0,00	0,00	
4 . 3 . 1 . 01 . 04	Program READSI	13.650.000.000,00	1.730.000.000,00	(11.920.000.000,00)	(87,33)	
4 . 3 . 1 . 03	Pendapatan Hibah Dari Badan/Lembaga/Organisasi Swasta	2.181.412.500,00	1.881.412.500,00	(300.000.000,00)	(13,75)	
	Dalam Negeri					
4 . 3 . 1 . 03 . 01	Jasa Raharja	2.181.412.500,00	1.068.000.000,00	(1.113.412.500,00)	(51,04)	
4 . 3 . 1 . 03 . 02	Dealer Kendaraan Bermotor	0,00	813.412.500,00	813.412.500,00	0,00	

NOMOR URUT	URAIAN	JUMLAH (Rp)		BERTAMBAH / (BERKURANG)		DASAR HUKUM
		SEBELUM PERUBAHAN	SETELAH PERUBAHAN	(Rp)	%	
1	2	3	4	5 = 4 - 3	6	7
4.3.4	Dana Penyesuaian dan Otonomi Khusus	20.694.982.000,00	20.694.982.000,00	0,00	0,00	
4.3.4.01	Dana Penyesuaian	20.694.982.000,00	20.694.982.000,00	0,00	0,00	
4.3.4.01.08	Dana Insentif Daerah	20.694.982.000,00	20.694.982.000,00	0,00	0,00	
5	BELANJA	4.263.126.206.356,00	4.341.261.096.242,00	78.134.889.886,00	1,83	
5.1	BELANJA TIDAK LANGSUNG	2.342.281.912.596,00	2.370.231.766.669,00	27.949.854.073,00	1,19	
5.1.1	Belanja Pegawai	1.331.667.460.396,00	1.353.283.813.206,30	21.616.352.810,30	1,62	
5.1.1.01	Belanja Gaji dan Tunjangan	1.069.298.940.205,13	1.090.915.293.015,43	21.616.352.810,30	2,02	
5.1.1.01.01	Gaji Pokok PNS/Uang Representasi	660.088.255.286,71	678.045.991.598,68	17.957.736.311,97	2,72	
5.1.1.01.02	Tunjangan Keluarga	60.196.816.997,80	61.709.740.328,00	1.512.923.330,20	2,51	
5.1.1.01.03	Tunjangan Jabatan	17.783.505.200,00	18.321.495.900,00	537.990.700,00	3,03	
5.1.1.01.04	Tunjangan Fungsional	54.995.878.560,00	49.324.512.160,00	(5.671.366.400,00)	(10,31)	
5.1.1.01.05	Tunjangan Fungsional Umum	15.113.929.600,00	19.181.994.825,00	4.068.065.225,00	26,92	
5.1.1.01.06	Tunjangan Beras	40.007.599.074,80	41.032.814.800,40	1.025.215.725,60	2,56	
5.1.1.01.07	Tunjangan PPh/Tunjangan Khusus	643.918.296,96	657.480.789,71	13.562.492,75	2,11	
5.1.1.01.08	Pembulatan Gaji	13.439.714,86	13.728.979,64	289.264,78	2,15	
5.1.1.01.09	Iuran Asuransi Kesehatan	32.980.220.060,00	32.980.220.060,00	0,00	0,00	
5.1.1.01.10	Uang Paket	134.940.000,00	134.940.000,00	0,00	0,00	
5.1.1.01.11	Tunjangan Panitia Musyawarah	54.021.000,00	54.021.000,00	0,00	0,00	
5.1.1.01.12	Tunjangan Komisi	91.866.000,00	91.866.000,00	0,00	0,00	
5.1.1.01.13	Tunjangan Panitia Anggaran	54.021.000,00	54.021.000,00	0,00	0,00	
5.1.1.01.14	Tunjangan Badan Kehormatan	12.063.000,00	12.063.000,00	0,00	0,00	
5.1.1.01.15	Tunjangan Alat Kelengkapan Lainnya	65.000.000,00	65.000.000,00	0,00	0,00	
5.1.1.01.16	Tunjangan Perumahan	5.273.670.192,00	5.273.670.192,00	0,00	0,00	
5.1.1.01.18	Uang Jasa Pengabdian	618.000.000,00	618.000.000,00	0,00	0,00	
5.1.1.01.19	Belanja Penunjang Operasional Pimpinan DPRD	743.488.222,00	743.488.222,00	0,00	0,00	
5.1.1.01.23	Iuran Jaminan Kecelakaan Kerja dan Jaminan Kematian	11.375.255.000,00	11.375.255.000,00	0,00	0,00	
5.1.1.01.24	Belanja Tunjangan Profesi Guru	156.470.058.000,00	156.470.058.000,00	0,00	0,00	
5.1.1.01.25	Belanja Tunjangan Khusus Guru	2.193.995.000,00	4.365.931.160,00	2.171.936.160,00	98,99	
5.1.1.01.26	Belanja Tunjangan Reses	2.025.000.000,00	2.025.000.000,00	0,00	0,00	
5.1.1.01.27	Tunjangan Transportasi	8.364.000.000,00	8.364.000.000,00	0,00	0,00	
5.1.1.02	Belanja Tambahan Penghasilan PNS	228.746.686.062,17	228.746.686.062,17	0,00	0,00	
5.1.1.02.01	Tambahan Penghasilan Berdasarkan Beban Kerja	225.083.686.062,17	225.083.686.062,17	0,00	0,00	
5.1.1.02.06	Tambahan Penghasilan Guru PNSD	3.663.000.000,00	3.663.000.000,00	0,00	0,00	
5.1.1.03	Belanja Penerimaan lainnya Pimpinan dan anggota DPRD serta KDH/WKDH	9.611.106.228,70	9.611.106.228,70	0,00	0,00	

NOMOR URUT	URAIAN	JUMLAH (Rp)		BERTAMBAH / (BERKURANG)		DASAR HUKUM
		SEBELUM PERUBAHAN	SETELAH PERUBAHAN	(Rp)	%	
1	2	3	4	5 = 4 - 3	6	7
5 . 1 . 1 . 03 . 01	Tunjangan Komunikasi Intensif Pimpinan Dan Anggota DPRD	8.100.000.000,00	8.100.000.000,00	0,00	0,00	Surat Edaran Kementerian Dalam Negeri No. 903/2930
5 . 1 . 1 . 03 . 02	Biaya Penunjang Operasional Gubernur/Wakil Gubernur	1.511.106.228,70	1.511.106.228,70	0,00	0,00	
5 . 1 . 1 . 05	Insentif Pemungutan Pajak Daerah	23.765.393.000,00	23.765.393.000,00	0,00	0,00	
5 . 1 . 1 . 05 . 01	Insentif Pemungutan Pajak Daerah	23.765.393.000,00	23.765.393.000,00	0,00	0,00	
5 . 1 . 1 . 06	Insentif Pemungutan Retribusi Daerah	245.334.900,00	245.334.900,00	0,00	0,00	
5 . 1 . 1 . 06 . 01	Insentif Pemungutan Retribusi Daerah	245.334.900,00	245.334.900,00	0,00	0,00	
5 . 1 . 4	Belanja Hibah	598.700.025.000,00	596.854.625.000,00	(1.845.400.000,00)	(0,31)	
5 . 1 . 4 . 05	Belanja Hibah kepada Badan/Lembaga/Organisasi	28.720.500.000,00	32.720.500.000,00	4.000.000.000,00	13,93	
5 . 1 . 4 . 05 . 01	KONI	8.944.000.000,00	8.944.000.000,00	0,00	0,00	
5 . 1 . 4 . 05 . 02	Pramuka	500.000.000,00	500.000.000,00	0,00	0,00	
5 . 1 . 4 . 05 . 03	PMI	1.000.000.000,00	1.000.000.000,00	0,00	0,00	
5 . 1 . 4 . 05 . 07	APPSI	150.000.000,00	150.000.000,00	0,00	0,00	
5 . 1 . 4 . 05 . 09	BKPRS	350.000.000,00	350.000.000,00	0,00	0,00	
5 . 1 . 4 . 05 . 10	BKPK	150.000.000,00	150.000.000,00	0,00	0,00	
5 . 1 . 4 . 05 . 11	BAZNAS	350.000.000,00	350.000.000,00	0,00	0,00	
5 . 1 . 4 . 05 . 12	KPID	3.400.000.000,00	3.400.000.000,00	0,00	0,00	
5 . 1 . 4 . 05 . 13	AIDS	350.000.000,00	350.000.000,00	0,00	0,00	
5 . 1 . 4 . 05 . 14	Bidang Perekonomian	400.000.000,00	400.000.000,00	0,00	0,00	
5 . 1 . 4 . 05 . 15	Bidang Kependidikan	2.050.000.000,00	2.050.000.000,00	0,00	0,00	
5 . 1 . 4 . 05 . 16	Bidang Kesehatan dan Olahraga	280.000.000,00	280.000.000,00	0,00	0,00	
5 . 1 . 4 . 05 . 17	Bidang Keagamaan	10.796.500.000,00	14.796.500.000,00	4.000.000.000,00	37,05	
5 . 1 . 4 . 06	Belanja Hibah kepada Kelompok/Anggota Masyarakat	2.071.000.000,00	2.071.000.000,00	0,00	0,00	
5 . 1 . 4 . 06 . 01	Belanja Hibah kepada Kelompok/Anggota Masyarakat	2.071.000.000,00	2.071.000.000,00	0,00	0,00	
5 . 1 . 4 . 07	Belanja Hibah Dana BOS	567.908.525.000,00	562.063.125.000,00	(5.845.400.000,00)	(1,03)	
5 . 1 . 4 . 07 . 14	Hibah BOS Reguler Kabupaten/Kota	567.908.525.000,00	562.063.125.000,00	(5.845.400.000,00)	(1,03)	
5 . 1 . 5	Belanja Bantuan Sosial	1.500.000.000,00	1.500.000.000,00	0,00	0,00	
5 . 1 . 5 . 02	Belanja Bantuan Sosial Kepada Kelompok/Anggota Masyarakat	1.500.000.000,00	1.500.000.000,00	0,00	0,00	
5 . 1 . 5 . 02 . 01	Belanja Bantuan Sosial Kepada Kelompok Masyarakat/Perorangan	1.500.000.000,00	1.500.000.000,00	0,00	0,00	
5 . 1 . 6	Belanja Bagi Hasil kepada Provinsi/Kabupaten/Kota dan Pemerintah Desa	393.130.000.000,00	393.130.000.000,00	0,00	0,00	
5 . 1 . 6 . 02	Belanja Bagi Hasil Pajak Daerah Kepada Kabupaten/Kota	393.130.000.000,00	393.130.000.000,00	0,00	0,00	

NOMOR URUT	URAIAN	JUMLAH (Rp)		BERTAMBAH / (BERKURANG)		DASAR HUKUM
		SEBELUM PERUBAHAN	SETELAH PERUBAHAN	(Rp)	%	
1	2	3	4	5 = 4 - 3	6	7
5 . 1 . 6 . 02 . 01	Belanja Bagi Hasil kepada Kota Palu	69.484.465.341,00	72.492.715.037,00	3.008.249.696,00	4,33	
5 . 1 . 6 . 02 . 02	Belanja Bagi Hasil kepada Kabupaten Donggala	27.109.912.509,00	26.501.076.078,00	(608.836.431,00)	(2,25)	
5 . 1 . 6 . 02 . 03	Belanja Bagi Hasil kepada Kabupaten Poso	42.041.657.184,00	39.014.535.201,00	(3.027.121.983,00)	(7,20)	
5 . 1 . 6 . 02 . 04	Belanja Bagi Hasil kepada Kabupaten Tolitoli	30.008.077.217,00	27.675.880.029,00	(2.332.197.188,00)	(7,77)	
5 . 1 . 6 . 02 . 05	Belanja Bagi Hasil kepada Kabupaten Banggai	42.129.909.267,00	42.518.999.780,00	389.090.513,00	0,92	
5 . 1 . 6 . 02 . 06	Belanja Bagi Hasil kepada Kabupaten Tojo Una-Una	21.575.467.020,00	21.411.570.729,00	(163.896.291,00)	(0,76)	
5 . 1 . 6 . 02 . 07	Belanja Bagi Hasil kepada Kabupaten Buol	20.834.176.973,00	20.846.875.950,00	12.698.977,00	0,06	
5 . 1 . 6 . 02 . 08	Belanja Bagi Hasil kepada Kabupaten Parigi Moutong	44.144.190.752,00	42.821.301.379,00	(1.322.889.373,00)	(3,00)	
5 . 1 . 6 . 02 . 09	Belanja Bagi Hasil kepada Kabupaten Morowali	22.355.991.552,00	23.700.019.717,00	1.344.028.165,00	6,01	
5 . 1 . 6 . 02 . 10	Belanja Bagi Hasil kepada Kabupaten Banggai Kepulauan	17.435.648.273,00	17.490.353.590,00	54.705.317,00	0,31	
5 . 1 . 6 . 02 . 11	Belanja Bagi Hasil kepada Kabupaten Sigi	21.637.789.693,00	24.116.378.264,00	2.478.588.571,00	11,45	
5 . 1 . 6 . 02 . 12	Belanja Bagi Hasil kepada Kabupaten Banggai Laut	14.387.281.100,00	14.277.595.109,00	(109.685.991,00)	(0,76)	
5 . 1 . 6 . 02 . 13	Belanja Bagi Hasil kepada Kabupaten Morowali Utara	19.985.433.119,00	20.262.699.137,00	277.266.018,00	1,39	
5 . 1 . 7	Belanja Bantuan Keuangan kepada Provinsi/Kabupaten/Kota dan Pemerintahan Desa	13.284.427.200,00	22.963.328.462,70	9.678.901.262,70	72,86	
5 . 1 . 7 . 02	Belanja Bantuan Keuangan kepada Kabupaten/Kota	11.625.000.000,00	19.803.901.262,70	8.178.901.262,70	70,36	
5 . 1 . 7 . 02 . 01	Bantuan Keuangan kepada Kota Palu	120.000.000,00	2.345.736.262,70	2.225.736.262,70	1.854,78	
5 . 1 . 7 . 02 . 02	Bantuan Keuangan kepada Kabupaten Donggala	240.000.000,00	240.000.000,00	0,00	0,00	
5 . 1 . 7 . 02 . 03	Bantuan Keuangan kepada Kabupaten Poso	285.000.000,00	285.000.000,00	0,00	0,00	
5 . 1 . 7 . 02 . 04	Bantuan Keuangan kepada Kabupaten Tolitoli	150.000.000,00	150.000.000,00	0,00	0,00	
5 . 1 . 7 . 02 . 05	Bantuan Keuangan kepada Kabupaten Banggai	345.000.000,00	345.000.000,00	0,00	0,00	
5 . 1 . 7 . 02 . 06	Bantuan Keuangan kepada Kabupaten Tojo Una-Una	180.000.000,00	180.000.000,00	0,00	0,00	
5 . 1 . 7 . 02 . 07	Bantuan Keuangan kepada Kabupaten Buol	165.000.000,00	165.000.000,00	0,00	0,00	
5 . 1 . 7 . 02 . 08	Bantuan Keuangan kepada Kabupaten Parigi Moutong	2.845.000.000,00	8.798.165.000,00	5.953.165.000,00	209,25	
5 . 1 . 7 . 02 . 09	Bantuan Keuangan kepada Kabupaten Morowali	135.000.000,00	135.000.000,00	0,00	0,00	
5 . 1 . 7 . 02 . 10	Bantuan Keuangan kepada Kabupaten Banggai Kepulauan	180.000.000,00	180.000.000,00	0,00	0,00	
5 . 1 . 7 . 02 . 11	Bantuan Keuangan kepada Kabupaten Sigi	3.225.000.000,00	3.225.000.000,00	0,00	0,00	
5 . 1 . 7 . 02 . 12	Bantuan Keuangan kepada Kabupaten Banggai Laut	3.105.000.000,00	3.105.000.000,00	0,00	0,00	
5 . 1 . 7 . 02 . 13	Bantuan Keuangan kepada Kabupaten Morowali Utara	650.000.000,00	650.000.000,00	0,00	0,00	
5 . 1 . 7 . 04	Belanja Bantuan Keuangan Kepada Pemerintah Daerah/Pemerintah Desa lainnya	0,00	1.500.000.000,00	1.500.000.000,00	0,00	
5 . 1 . 7 . 04 . 01	Belanja Bantuan Keuangan Kepada Provinsi	0,00	1.500.000.000,00	1.500.000.000,00	0,00	
5 . 1 . 7 . 05	Belanja Bantuan Kepada Partai Politik	1.659.427.200,00	1.659.427.200,00	0,00	0,00	
5 . 1 . 7 . 05 . 01	Partai Golongan Karya	298.201.200,00	298.201.200,00	0,00	0,00	
5 . 1 . 7 . 05 . 02	Partai Demokrasi Indonesia Perjuangan	169.172.400,00	169.172.400,00	0,00	0,00	
5 . 1 . 7 . 05 . 03	Partai Demokrat	189.786.000,00	189.786.000,00	0,00	0,00	
5 . 1 . 7 . 05 . 04	Partai Gerakan Indonesia Raya	224.437.200,00	224.437.200,00	0,00	0,00	
5 . 1 . 7 . 05 . 05	Partai Nasional Demokrat	144.904.800,00	144.904.800,00	0,00	0,00	

NOMOR URUT	URAIAN	JUMLAH (Rp)		BERTAMBAH / (BERKURANG)		DASAR HUKUM
		SEBELUM PERUBAHAN	SETELAH PERUBAHAN	(Rp)	%	
1	2	3	4	5 = 4 - 3	6	7
5 . 1 . 7 . 05 . 06	Partai Hati Nurani Rakyat	126.958.800,00	126.958.800,00	0,00	0,00	UU. No. 23 Tentang Perlindungan Konsumen UU. No. 13 Tahun 2008
5 . 1 . 7 . 05 . 07	Partai Keadilan Sejahtera	114.163.200,00	114.163.200,00	0,00	0,00	
5 . 1 . 7 . 05 . 08	Partai Kebangkitan Bangsa	118.548.000,00	118.548.000,00	0,00	0,00	
5 . 1 . 7 . 05 . 09	Partai Amanat Nasional	127.785.600,00	127.785.600,00	0,00	0,00	
5 . 1 . 7 . 05 . 10	Partai Bulan Bintang	55.797.600,00	55.797.600,00	0,00	0,00	
5 . 1 . 7 . 05 . 11	Partai Persatuan Pembangunan	89.672.400,00	89.672.400,00	0,00	0,00	
5 . 1 . 8	Belanja Tidak Terduga	4.000.000.000,00	2.500.000.000,00	(1.500.000.000,00)	(37,50)	
5 . 1 . 8 . 01	Belanja Tidak Terduga	4.000.000.000,00	2.500.000.000,00	(1.500.000.000,00)	(37,50)	
5 . 1 . 8 . 01 . 01	Belanja Tak Terduga Bencana Alam	3.000.000.000,00	1.500.000.000,00	(1.500.000.000,00)	(50,00)	
5 . 1 . 8 . 01 . 02	Belanja Tak Terduga Kejadian Luar Biasa Lainnya	1.000.000.000,00	1.000.000.000,00	0,00	0,00	
5 . 2	BELANJA LANGSUNG	1.920.844.293.760,00	1.971.029.329.573,00	50.185.035.813,00	2,61	
5 . 2 . 1	Belanja Pegawai	113.960.781.400,00	114.908.921.400,00	948.140.000,00	0,83	
5 . 2 . 1 . 01	Honorarium PNS	2.043.860.000,00	2.001.110.000,00	(42.750.000,00)	(2,09)	
5 . 2 . 1 . 01 . 05	Honorarium Tim TAPD	1.101.200.000,00	1.101.200.000,00	0,00	0,00	
5 . 2 . 1 . 01 . 06	Honorarium Tim Pembina Samsat	123.000.000,00	123.000.000,00	0,00	0,00	
5 . 2 . 1 . 01 . 07	Honorarium Tim Forkopimda	141.000.000,00	141.000.000,00	0,00	0,00	
5 . 2 . 1 . 01 . 08	Honorarium Tim FKDM/FKUB/FPK	126.150.000,00	126.150.000,00	0,00	0,00	
5 . 2 . 1 . 01 . 09	Honorarium Tim BPSK	269.060.000,00	269.060.000,00	0,00	0,00	
5 . 2 . 1 . 01 . 10	Honorarium Tim BPIH	65.200.000,00	65.200.000,00	0,00	0,00	
5 . 2 . 1 . 01 . 11	Honorarium Tim TEPPRA	218.250.000,00	175.500.000,00	(42.750.000,00)	(19,59)	
5 . 2 . 1 . 02	Honorarium Non PNS	80.135.821.400,00	80.413.001.400,00	277.180.000,00	0,35	
5 . 2 . 1 . 02 . 02	Honorarium Pegawai Honorer/Tidak Tetap	80.135.821.400,00	80.413.001.400,00	277.180.000,00	0,35	
5 . 2 . 1 . 07	Belanja Pegawai BLUD	10.564.850.000,00	10.564.850.000,00	0,00	0,00	
5 . 2 . 1 . 07 . 01	Belanja Pegawai BLUD	10.564.850.000,00	10.564.850.000,00	0,00	0,00	
5 . 2 . 1 . 08	Belanja Pegawai Dana Bos	21.216.250.000,00	21.929.960.000,00	713.710.000,00	3,36	
5 . 2 . 1 . 08 . 01	Belanja Pegawai Bos	21.216.250.000,00	21.929.960.000,00	713.710.000,00	3,36	
5 . 2 . 2	Belanja Barang dan Jasa	970.326.429.728,80	970.798.891.160,80	472.461.432,00	0,05	
5 . 2 . 2 . 01	Belanja Bahan Pakai Habis	37.523.535.854,50	38.248.166.461,50	724.630.607,00	1,93	
5 . 2 . 2 . 01 . 01	Belanja Alat Tulis Kantor	17.878.249.222,50	18.301.451.329,50	423.202.107,00	2,37	
5 . 2 . 2 . 01 . 02	Belanja Dokumen/Administrasi Tender	19.000.000,00	19.000.000,00	0,00	0,00	
5 . 2 . 2 . 01 . 03	Belanja Alat Listrik Dan Elektronik (Lampu Pijar, Battery Kering)	716.659.821,00	713.529.821,00	(3.130.000,00)	(0,44)	
5 . 2 . 2 . 01 . 04	Belanja Perangko, Materai Dan Benda Pos Lainnya	786.645.000,00	804.705.000,00	18.060.000,00	2,30	

NOMOR URUT	URAIAN	JUMLAH (Rp)		BERTAMBAH / (BERKURANG)		DASAR HUKUM
		SEBELUM PERUBAHAN	SETELAH PERUBAHAN	(Rp)	%	
1	2	3	4	5 = 4 - 3	6	7
5 . 2 . 2 . 01 . 05	Belanja Peralatan Kebersihan Dan Bahan Pembersih	1.780.520.883,00	1.804.676.383,00	24.155.500,00	1,36	PP No. 109 Tahun 2000 Psl 8 huruf e
5 . 2 . 2 . 01 . 06	Belanja Bahan Bakar Minyak/Gas	9.169.172.142,00	9.487.212.642,00	318.040.500,00	3,47	
5 . 2 . 2 . 01 . 07	Belanja Pengisian Tabung Pemadam Kebakaran	45.925.000,00	45.925.000,00	0,00	0,00	
5 . 2 . 2 . 01 . 08	Belanja Pengisian Tabung Gas	68.910.000,00	68.910.000,00	0,00	0,00	
5 . 2 . 2 . 01 . 09	Belanja Dokumentasi	1.380.936.954,00	1.266.336.954,00	(114.600.000,00)	(8,30)	
5 . 2 . 2 . 01 . 10	Belanja Dekorasi	3.760.891.432,00	3.855.493.932,00	94.602.500,00	2,52	
5 . 2 . 2 . 01 . 11	Belanja Piala/Hadiah Lomba	1.753.125.400,00	1.717.425.400,00	(35.700.000,00)	(2,04)	
5 . 2 . 2 . 01 . 12	Belanja Alat Pakai Habis Rumah Sakit	163.500.000,00	163.500.000,00	0,00	0,00	
5 . 2 . 2 . 02	Belanja Bahan/Material	47.639.450.961,00	35.952.544.971,00	(11.686.905.990,00)	(24,53)	
5 . 2 . 2 . 02 . 01	Belanja Bahan Baku Bangunan	8.336.529.499,00	8.147.563.499,00	(188.966.000,00)	(2,27)	
5 . 2 . 2 . 02 . 02	Belanja Bahan/Bibit Tanaman	21.038.811.275,00	9.258.546.275,00	(11.780.265.000,00)	(55,99)	
5 . 2 . 2 . 02 . 03	Belanja Bibit Ternak	266.720.000,00	266.720.000,00	0,00	0,00	
5 . 2 . 2 . 02 . 04	Belanja Bahan Obat-Obatan	1.116.310.371,00	1.116.310.371,00	0,00	0,00	
5 . 2 . 2 . 02 . 05	Belanja Bahan Kimia dan Pupuk	1.305.915.300,00	1.333.790.300,00	27.875.000,00	2,13	
5 . 2 . 2 . 02 . 07	Belanja Bahan/Alat Peraga	5.001.322.616,00	5.014.322.626,00	13.000.010,00	0,26	
5 . 2 . 2 . 02 . 08	Belanja Bahan Pangan	2.186.430.000,00	2.470.930.000,00	284.500.000,00	13,01	
5 . 2 . 2 . 02 . 10	Belanja Bahan Pakan	2.181.829.200,00	2.181.829.200,00	0,00	0,00	
5 . 2 . 2 . 02 . 11	Belanja Bahan Pupuk/Pestisida	432.524.700,00	432.524.700,00	0,00	0,00	
5 . 2 . 2 . 02 . 12	Belanja Alat Pertukangan	12.492.500,00	12.492.500,00	0,00	0,00	
5 . 2 . 2 . 02 . 13	Belanja Bahan/Alat Perikanan	2.703.437.000,00	2.703.437.000,00	0,00	0,00	
5 . 2 . 2 . 02 . 14	Belanja Bahan Perlengkapan Persemayaman	28.000.000,00	28.000.000,00	0,00	0,00	
5 . 2 . 2 . 02 . 15	Belanja Bahan/Alat Laboratorium/Medis	2.563.135.000,00	2.520.085.000,00	(43.050.000,00)	(1,68)	
5 . 2 . 2 . 02 . 16	Belanja Bahan Perlengkapan Survey	465.993.500,00	465.993.500,00	0,00	0,00	
5 . 2 . 2 . 03	Belanja Jasa Kantor	146.433.210.401,80	146.426.274.926,80	(6.935.475,00)	0,00	
5 . 2 . 2 . 03 . 01	Belanja Telepon	2.320.795.476,00	2.335.795.476,00	15.000.000,00	0,65	
5 . 2 . 2 . 03 . 02	Belanja Air	237.224.000,00	237.224.000,00	0,00	0,00	
5 . 2 . 2 . 03 . 03	Belanja Listrik	18.219.102.677,80	18.184.102.677,80	(35.000.000,00)	(0,19)	
5 . 2 . 2 . 03 . 05	Belanja Surat Kabar/Majalah	1.311.600.137,00	1.261.612.687,00	(49.987.450,00)	(3,81)	
5 . 2 . 2 . 03 . 06	Belanja Kawat/Faksimili/Internet/Intranet/TV Kabel/TV Satelit	9.008.410.306,00	8.947.661.506,00	(60.748.800,00)	(0,67)	
5 . 2 . 2 . 03 . 07	Belanja Paket/Pengiriman	627.319.647,00	627.319.647,00	0,00	0,00	
5 . 2 . 2 . 03 . 08	Belanja Sertifikasi	1.313.901.310,00	1.313.901.310,00	0,00	0,00	
5 . 2 . 2 . 03 . 12	Belanja Jasa Transportasi/Akomodasi	63.733.100.236,00	62.225.676.950,00	(1.507.423.286,00)	(2,37)	
5 . 2 . 2 . 03 . 13	Belanja Jasa Media Massa	3.425.784.343,00	3.430.834.233,00	5.049.890,00	0,15	
5 . 2 . 2 . 03 . 14	Belanja Pemeliharaan Kesehatan KDH/WKDH	120.000.000,00	150.000.000,00	30.000.000,00	25,00	
5 . 2 . 2 . 03 . 15	Belanja Jasa Retribusi Kebersihan	61.520.000,00	61.520.000,00	0,00	0,00	
5 . 2 . 2 . 03 . 16	Belanja Jasa Tenaga Kerja Lepas	10.463.748.650,00	10.612.538.650,00	148.790.000,00	1,42	
5 . 2 . 2 . 03 . 17	Belanja Jasa Cleaning Service	4.320.475.000,00	4.320.475.000,00	0,00	0,00	

NOMOR URUT	URAIAN	JUMLAH (Rp)		BERTAMBAH / (BERKURANG)		DASAR HUKUM
		SEBELUM PERUBAHAN	SETELAH PERUBAHAN	(Rp)	%	
1	2	3	4	5 = 4 - 3	6	7
5 . 2 . 2 . 03 . 18	Belanja Jasa Tenaga Ahli/Instruktur/Narasumber	30.621.528.619,00	32.068.912.790,00	1.447.384.171,00	4,73	
5 . 2 . 2 . 03 . 19	Belanja Jasa Adm. Pemungutan Pajak Bumi dan Bangunan	69.700.000,00	69.700.000,00	0,00	0,00	
5 . 2 . 2 . 03 . 20	Belanja Jasa Adm. Perizinan	20.000.000,00	20.000.000,00	0,00	0,00	
5 . 2 . 2 . 03 . 21	Belanja Pemeliharaan Kesehatan DPRD	229.000.000,00	229.000.000,00	0,00	0,00	
5 . 2 . 2 . 03 . 22	Belanja Jasa Lainnya	330.000.000,00	330.000.000,00	0,00	0,00	
5 . 2 . 2 . 04	Belanja Premi Asuransi	1.375.949.560,00	1.375.949.560,00	0,00	0,00	
5 . 2 . 2 . 04 . 01	Belanja Premi Asuransi Kesehatan	1.131.449.560,00	1.131.449.560,00	0,00	0,00	
5 . 2 . 2 . 04 . 02	Belanja Premi Asuransi Barang Milik Daerah	244.500.000,00	244.500.000,00	0,00	0,00	
5 . 2 . 2 . 05	Belanja Perawatan Kendaraan Bermotor	17.852.501.315,00	17.715.134.139,00	(137.367.176,00)	(0,77)	
5 . 2 . 2 . 05 . 01	Belanja Jasa Service	7.039.894.182,00	6.963.367.006,00	(76.527.176,00)	(1,09)	
5 . 2 . 2 . 05 . 02	Belanja Penggantian Suku Cadang	5.025.816.575,00	5.045.016.575,00	19.200.000,00	0,38	
5 . 2 . 2 . 05 . 03	Belanja Bahan Bakar Minyak/Gas Dan Pelumas	4.237.289.200,00	4.208.299.200,00	(28.990.000,00)	(0,68)	
5 . 2 . 2 . 05 . 05	Belanja Pajak Kendaraan Bermotor	1.140.700.539,00	1.089.650.539,00	(51.050.000,00)	(4,48)	
5 . 2 . 2 . 05 . 07	Belanja Surat Tanda Nomor Kendaraan	407.300.819,00	407.300.819,00	0,00	0,00	
5 . 2 . 2 . 05 . 08	Belanja Perpanjangan Surat Ijin Mengemudi	1.500.000,00	1.500.000,00	0,00	0,00	
5 . 2 . 2 . 06	Belanja Cetak dan Penggandaan	26.252.082.928,50	26.531.502.667,50	279.419.739,00	1,06	
5 . 2 . 2 . 06 . 01	Belanja Cetak	16.257.288.990,50	16.511.430.129,50	254.141.139,00	1,56	
5 . 2 . 2 . 06 . 02	Belanja Penggandaan	9.994.793.938,00	10.020.072.538,00	25.278.600,00	0,25	
5 . 2 . 2 . 07	Belanja Sewa Rumah/Gedung/Gudang/Parkir	14.339.892.199,00	14.276.722.199,00	(63.170.000,00)	(0,44)	
5 . 2 . 2 . 07 . 01	Belanja Sewa Rumah Jabatan/Rumah Dinas	402.000.000,00	402.000.000,00	0,00	0,00	
5 . 2 . 2 . 07 . 02	Belanja Sewa Gedung/Kantor/Tempat	6.611.576.462,00	6.572.451.462,00	(39.125.000,00)	(0,59)	
5 . 2 . 2 . 07 . 03	Belanja Sewa Ruang Rapat/Pertemuan	7.233.315.737,00	7.209.270.737,00	(24.045.000,00)	(0,33)	
5 . 2 . 2 . 07 . 04	Belanja Sewa Tempat Parkir/Uang Tambat/Hanggar Sarana Mobilitas	93.000.000,00	93.000.000,00	0,00	0,00	
5 . 2 . 2 . 08	Belanja Sewa Sarana Mobilitas	1.132.824.000,00	1.127.234.000,00	(5.590.000,00)	(0,49)	
5 . 2 . 2 . 08 . 01	Belanja Sewa Sarana Mobilitas Darat	1.087.824.000,00	1.082.234.000,00	(5.590.000,00)	(0,51)	
5 . 2 . 2 . 08 . 02	Belanja Sewa Sarana Mobilitas Air	45.000.000,00	45.000.000,00	0,00	0,00	
5 . 2 . 2 . 09	Belanja Sewa Alat Berat	160.000.000,00	160.000.000,00	0,00	0,00	
5 . 2 . 2 . 09 . 01	Belanja Sewa Eskavator	160.000.000,00	160.000.000,00	0,00	0,00	
5 . 2 . 2 . 10	Belanja Sewa Perlengkapan dan Peralatan Kantor	5.676.620.036,00	5.363.820.036,00	(312.800.000,00)	(5,51)	
5 . 2 . 2 . 10 . 01	Belanja Sewa Meja Kursi	214.497.500,00	212.497.500,00	(2.000.000,00)	(0,93)	
5 . 2 . 2 . 10 . 02	Belanja Sewa Komputer Dan Printer	65.000.000,00	171.250.000,00	106.250.000,00	163,46	
5 . 2 . 2 . 10 . 04	Belanja Sewa Generator	45.500.000,00	45.500.000,00	0,00	0,00	
5 . 2 . 2 . 10 . 05	Belanja Sewa Tenda	2.801.733.979,00	2.739.933.979,00	(61.800.000,00)	(2,21)	
5 . 2 . 2 . 10 . 06	Belanja Sewa Pakaian Adat/Tradisional	51.550.000,00	51.550.000,00	0,00	0,00	
5 . 2 . 2 . 10 . 07	Belanja Sewa Sound System	488.000.000,00	411.000.000,00	(77.000.000,00)	(15,78)	

NOMOR URUT	URAIAN	JUMLAH (Rp)		BERTAMBAH / (BERKURANG)		DASAR HUKUM
		SEBELUM PERUBAHAN	SETELAH PERUBAHAN	(Rp)	%	
1	2	3	4	5 = 4 - 3	6	7
5 . 2 . 2 . 10 . 09	Belanja Sewa Bahan Pameran	142.125.000,00	188.375.000,00	46.250.000,00	32,54	
5 . 2 . 2 . 10 . 10	Belanja Sewa Perlengkapan/Peralatan SAR	2.400.000,00	2.400.000,00	0,00	0,00	
5 . 2 . 2 . 10 . 11	Belanja Sewa Tempat Reklame/Iklan	504.140.000,00	490.140.000,00	(14.000.000,00)	(2,78)	
5 . 2 . 2 . 10 . 12	Belanja Sewa Perangkat Jaringan IT	1.239.272.557,00	928.772.557,00	(310.500.000,00)	(25,06)	
5 . 2 . 2 . 10 . 13	Belanja Sewa Perlengkapan/Peralatan Studio	2.500.000,00	2.500.000,00	0,00	0,00	
5 . 2 . 2 . 10 . 14	Belanja Sewa Peralatan / Perlengkapan Rumah Tangga	119.901.000,00	119.901.000,00	0,00	0,00	
5 . 2 . 2 . 11	Belanja Makanan dan Minuman	51.853.163.545,00	52.237.585.446,00	384.421.901,00	0,74	
5 . 2 . 2 . 11 . 02	Belanja Makanan Dan Minuman Rapat	11.522.114.300,00	11.569.563.300,00	47.449.000,00	0,41	
5 . 2 . 2 . 11 . 03	Belanja Makanan Dan Minuman Tamu	2.853.124.018,00	3.545.652.519,00	692.528.501,00	24,27	
5 . 2 . 2 . 11 . 04	Belanja Makanan dan Minuman Pasien	948.400.000,00	948.400.000,00	0,00	0,00	
5 . 2 . 2 . 11 . 05	Belanja Makanan dan Minuman Kegiatan	36.529.525.227,00	36.173.969.627,00	(355.555.600,00)	(0,97)	
5 . 2 . 2 . 12	Belanja Pakaian Dinas dan Atributnya	3.174.855.500,00	3.188.705.500,00	13.850.000,00	0,44	
5 . 2 . 2 . 12 . 01	Belanja Pakaian Dinas KDH Dan WKDH	154.963.000,00	154.963.000,00	0,00	0,00	
5 . 2 . 2 . 12 . 02	Belanja Pakaian Sipil Harian (PSH)	538.680.000,00	538.680.000,00	0,00	0,00	
5 . 2 . 2 . 12 . 03	Belanja Pakaian Sipil Lengkap (PSL)	639.000.000,00	673.800.000,00	34.800.000,00	5,45	
5 . 2 . 2 . 12 . 04	Belanja Pakaian Dinas Harian (PDH)	1.033.444.500,00	1.012.494.500,00	(20.950.000,00)	(2,03)	
5 . 2 . 2 . 12 . 05	Belanja Pakaian Dinas Upacara (PDU)	182.183.000,00	182.183.000,00	0,00	0,00	
5 . 2 . 2 . 12 . 06	Belanja Pakaian Dinas Aparat Sipil Negara (ASN)	626.585.000,00	626.585.000,00	0,00	0,00	
5 . 2 . 2 . 13	Belanja Pakaian Kerja	1.517.727.030,00	1.493.077.030,00	(24.650.000,00)	(1,62)	
5 . 2 . 2 . 13 . 01	Belanja Pakaian Kerja Lapangan	1.517.727.030,00	1.493.077.030,00	(24.650.000,00)	(1,62)	
5 . 2 . 2 . 14	Belanja Pakaian khusus dan hari-hari tertentu	2.336.664.000,00	2.318.064.000,00	(18.600.000,00)	(0,80)	
5 . 2 . 2 . 14 . 01	Belanja Pakaian KORPRI	9.500.000,00	9.500.000,00	0,00	0,00	
5 . 2 . 2 . 14 . 02	Belanja Pakaian Adat Daerah	100.000.000,00	100.000.000,00	0,00	0,00	
5 . 2 . 2 . 14 . 03	Belanja Pakaian Batik Tradisional	920.059.000,00	901.459.000,00	(18.600.000,00)	(2,02)	
5 . 2 . 2 . 14 . 04	Belanja Pakaian Olahraga	1.235.255.000,00	1.235.255.000,00	0,00	0,00	
5 . 2 . 2 . 14 . 05	Belanja Pakaian Seragam Sekolah	71.850.000,00	71.850.000,00	0,00	0,00	
5 . 2 . 2 . 15	Belanja Perjalanan Dinas	151.740.533.514,00	154.454.693.321,00	2.714.159.807,00	1,79	
5 . 2 . 2 . 15 . 01	Belanja Perjalanan Dinas Dalam Daerah	79.055.926.941,00	80.493.831.809,00	1.437.904.868,00	1,82	
5 . 2 . 2 . 15 . 02	Belanja Perjalanan Dinas Luar Daerah	72.158.326.573,00	72.405.073.642,00	246.747.069,00	0,34	
5 . 2 . 2 . 15 . 03	Belanja perjalanan dinas luar negeri	526.280.000,00	1.555.787.870,00	1.029.507.870,00	195,62	
5 . 2 . 2 . 16	Belanja Beasiswa Pendidikan PNS	2.255.850.000,00	2.255.850.000,00	0,00	0,00	
5 . 2 . 2 . 16 . 02	Belanja Beasiswa Tugas Belajar S1	1.028.850.000,00	1.028.850.000,00	0,00	0,00	
5 . 2 . 2 . 16 . 03	Belanja Beasiswa Tugas Belajar S2	1.087.000.000,00	1.087.000.000,00	0,00	0,00	
5 . 2 . 2 . 16 . 04	Belanja Beasiswa Tugas Belajar S3	140.000.000,00	140.000.000,00	0,00	0,00	
5 . 2 . 2 . 17	Belanja kursus, pelatihan, sosialisasi dan bimbingan teknis PNS	5.172.460.781,00	5.130.798.000,00	(41.662.781,00)	(0,81)	

NOMOR URUT	URAIAN	JUMLAH (Rp)		BERTAMBAH / (BERKURANG)		DASAR HUKUM
		SEBELUM PERUBAHAN	SETELAH PERUBAHAN	(Rp)	%	
1	2	3	4	5 = 4 - 3	6	7
5 . 2 . 2 . 17 . 01	Belanja Kursus-Kursus Singkat/Pelatihan	2.118.111.000,00	2.086.609.000,00	(31.502.000,00)	(1,49)	
5 . 2 . 2 . 17 . 02	Belanja Sosialisasi	787.544.000,00	768.044.000,00	(19.500.000,00)	(2,48)	
5 . 2 . 2 . 17 . 03	Belanja Bimbingan Teknis	2.266.805.781,00	2.276.145.000,00	9.339.219,00	0,41	
5 . 2 . 2 . 20	Belanja Pemeliharaan	74.902.754.155,00	76.316.254.155,00	1.413.500.000,00	1,89	
5 . 2 . 2 . 20 . 01	Belanja Pemeliharaan Jalan	29.047.750.344,00	29.047.750.344,00	0,00	0,00	
5 . 2 . 2 . 20 . 02	Belanja Pemeliharaan Jembatan	6.562.950.000,00	6.562.950.000,00	0,00	0,00	
5 . 2 . 2 . 20 . 03	Belanja Pemeliharaan Tanah	200.010.000,00	200.010.000,00	0,00	0,00	
5 . 2 . 2 . 20 . 04	Belanja Pemeliharaan Peralatan dan Mesin	6.531.629.989,00	6.709.629.989,00	178.000.000,00	2,73	
5 . 2 . 2 . 20 . 05	Belanja Pemeliharaan Gedung dan Bangunan	12.579.518.120,00	13.809.018.120,00	1.229.500.000,00	9,77	
5 . 2 . 2 . 20 . 06	Belanja Pemeliharaan Aset Tetap Lainnya	915.112.192,00	921.112.192,00	6.000.000,00	0,66	
5 . 2 . 2 . 20 . 07	Belanja Pemeliharaan Irigasi	10.785.333.000,00	10.785.333.000,00	0,00	0,00	
5 . 2 . 2 . 20 . 08	Belanja Pemeliharaan Bangunan Sungai/Pantai	8.280.450.510,00	8.280.450.510,00	0,00	0,00	
5 . 2 . 2 . 21	Belanja Jasa Konsultansi	33.422.622.589,00	35.882.822.589,00	2.460.200.000,00	7,36	
5 . 2 . 2 . 21 . 01	Belanja Jasa Konsultansi Penelitian	4.229.511.420,00	4.229.511.420,00	0,00	0,00	
5 . 2 . 2 . 21 . 02	Belanja Jasa Konsultansi Perencanaan	20.086.915.308,00	22.313.415.308,00	2.226.500.000,00	11,08	
5 . 2 . 2 . 21 . 03	Belanja Jasa Konsultansi Pengawasan	7.311.943.167,00	7.495.643.167,00	183.700.000,00	2,51	
5 . 2 . 2 . 21 . 04	Belanja Jasa Konsultansi IT	924.415.864,00	974.415.864,00	50.000.000,00	5,41	
5 . 2 . 2 . 21 . 05	Belanja Jasa Konsultansi Hukum	869.836.830,00	869.836.830,00	0,00	0,00	
5 . 2 . 2 . 22	Belanja Barang Dan Jasa BOS	90.352.992.800,00	95.549.332.100,00	5.196.339.300,00	5,75	
5 . 2 . 2 . 22 . 01	Belanja Barang Dan Jasa BOS	90.352.992.800,00	95.549.332.100,00	5.196.339.300,00	5,75	
5 . 2 . 2 . 23	Belanja Barang Untuk Diserahkan kepada Masyarakat/Pihak Ketiga	118.413.070.809,00	118.058.116.648,00	(354.954.161,00)	(0,30)	
5 . 2 . 2 . 23 . 01	Belanja Barang Yang Akan Diserahkan Kepada Masyarakat	89.077.779.809,00	99.063.249.148,00	9.985.469.339,00	11,21	
5 . 2 . 2 . 23 . 02	Belanja Barang Yang Akan Diserahkan Kepada Pihak Ketiga	29.335.291.000,00	18.994.867.500,00	(10.340.423.500,00)	(35,25)	
5 . 2 . 2 . 24	Belanja Barang Untuk Dijual kepada Masyarakat/Pihak Ketiga	99.500.000,00	99.500.000,00	0,00	0,00	
5 . 2 . 2 . 24 . 01	Belanja Barang Yang Akan Dijual Kepada Masyarakat	99.500.000,00	99.500.000,00	0,00	0,00	
5 . 2 . 2 . 26	Belanja Uang untuk diberikan kepada Masyarakat/Pihak Ketiga	1.034.884.339,00	973.460.000,00	(61.424.339,00)	(5,94)	
5 . 2 . 2 . 26 . 01	Belanja Uang untuk diberikan kepada Masyarakat	921.984.339,00	860.560.000,00	(61.424.339,00)	(6,66)	
5 . 2 . 2 . 26 . 02	Belanja Uang untuk diberikan kepada Pihak Ketiga	112.900.000,00	112.900.000,00	0,00	0,00	
5 . 2 . 2 . 27	Belanja Barang dan Jasa BLUD	135.541.699.439,00	135.541.699.439,00	0,00	0,00	
5 . 2 . 2 . 27 . 01	Belanja Barang dan Jasa BLUD	135.541.699.439,00	135.541.699.439,00	0,00	0,00	
5 . 2 . 2 . 28	Belanja Alat Rumah Tangga	121.583.972,00	121.583.972,00	0,00	0,00	
5 . 2 . 2 . 28 . 01	Belanja Alat Dapur	121.583.972,00	121.583.972,00	0,00	0,00	
5 . 2 . 3	Belanja Modal	836.557.082.631,20	885.321.517.012,20	48.764.434.381,00	5,83	

NOMOR URUT	URAIAN	JUMLAH (Rp)		BERTAMBAH / (BERKURANG)		DASAR HUKUM
		SEBELUM PERUBAHAN	SETELAH PERUBAHAN	(Rp)	%	
1	2	3	4	5 = 4 - 3	6	7
5 . 2 . 3 . 11	Belanja Modal Tanah - Pengadaan Tanah Untuk Bangunan Gedung	25.222.450.100,00	24.319.910.100,00	(902.540.000,00)	(3,58)	
5 . 2 . 3 . 11 . 01	Belanja Modal Tanah - Pengadaan Tanah Bangunan Perumahan/G. Tempat Tinggal	2.732.450.100,00	1.829.910.100,00	(902.540.000,00)	(33,03)	
5 . 2 . 3 . 11 . 04	Belanja Modal Tanah - Pengadaan Tanah Untuk Bangunan Tempat Kerja/Jasa	22.290.000.000,00	22.290.000.000,00	0,00	0,00	
5 . 2 . 3 . 11 . 05	Belanja Modal Tanah - Pengadaan Tanah Kosong	200.000.000,00	200.000.000,00	0,00	0,00	
5 . 2 . 3 . 14	Belanja Modal Peralatan dan Mesin - Pengadaan Alat-Alat Besar Darat	400.000.000,00	400.000.000,00	0,00	0,00	
5 . 2 . 3 . 14 . 10	Belanja Modal Peralatan dan Mesin - Pengadaan Alat Pengangkat	400.000.000,00	400.000.000,00	0,00	0,00	
5 . 2 . 3 . 16	Belanja Modal Peralatan dan Mesin - Pengadaan Alat-alat Bantu	890.200.000,00	890.200.000,00	0,00	0,00	
5 . 2 . 3 . 16 . 03	Belanja Modal Peralatan dan Mesin - Pengadaan Compressor	100.200.000,00	100.200.000,00	0,00	0,00	
5 . 2 . 3 . 16 . 04	Belanja Modal Peralatan dan Mesin - Pengadaan Electric Generating Set	360.000.000,00	360.000.000,00	0,00	0,00	
5 . 2 . 3 . 16 . 05	Belanja Modal Peralatan dan Mesin - Pengadaan Pompa	418.000.000,00	418.000.000,00	0,00	0,00	
5 . 2 . 3 . 16 . 07	Belanja Modal Peralatan dan Mesin - Pengadaan Unit Pemeliharaan Lapangan	12.000.000,00	12.000.000,00	0,00	0,00	
5 . 2 . 3 . 17	Belanja Modal Peralatan dan Mesin - Pengadaan Alat Angkutan Darat Bermotor	16.262.680.284,00	17.993.012.784,00	1.730.332.500,00	10,64	
5 . 2 . 3 . 17 . 01	Belanja Modal Peralatan dan Mesin - Pengadaan Kendaraan Dinas Bermotor Perorangan	4.363.610.908,00	4.963.610.908,00	600.000.000,00	13,75	
5 . 2 . 3 . 17 . 02	Belanja Modal Peralatan dan Mesin - Pengadaan Kendaraan Bermotor Penumpang	4.597.577.732,00	5.797.577.732,00	1.200.000.000,00	26,10	
5 . 2 . 3 . 17 . 03	Belanja Modal Peralatan dan Mesin - Pengadaan Kendaraan Bermotor Angkutan Barang	1.845.455.300,00	2.010.787.800,00	165.332.500,00	8,96	
5 . 2 . 3 . 17 . 04	Belanja Modal Peralatan dan Mesin - Pengadaan Kendaraan Bermotor Khusus	2.080.000.000,00	2.080.000.000,00	0,00	0,00	
5 . 2 . 3 . 17 . 05	Belanja Modal Peralatan dan Mesin - Pengadaan Kendaraan Bermotor Beroda Dua	3.299.036.344,00	3.099.036.344,00	(200.000.000,00)	(6,06)	
5 . 2 . 3 . 17 . 06	Belanja Modal Peralatan dan Mesin - Pengadaan Kendaraan Bermotor Beroda Tiga	77.000.000,00	42.000.000,00	(35.000.000,00)	(45,45)	
5 . 2 . 3 . 18	Belanja Modal Peralatan dan Mesin - Pengadaan Alat Angkutan Darat Tak Bermotor	4.000.000,00	4.000.000,00	0,00	0,00	
5 . 2 . 3 . 18 . 02	Belanja Modal Peralatan dan Mesin - Pengadaan Kendaraan Tak Bermotor Berpenumpang	4.000.000,00	4.000.000,00	0,00	0,00	
5 . 2 . 3 . 19	Belanja Modal Peralatan dan Mesin - Pengadaan Alat Angkut Apung Bermotor	190.000.000,00	190.000.000,00	0,00	0,00	
5 . 2 . 3 . 19 . 02	Belanja Modal Peralatan dan Mesin - Pengadaan Alat Angkut Apung Bermotor Penumpang	190.000.000,00	190.000.000,00	0,00	0,00	

NOMOR URUT	URAIAN	JUMLAH (Rp)		BERTAMBAH / (BERKURANG)		DASAR HUKUM
		SEBELUM PERUBAHAN	SETELAH PERUBAHAN	(Rp)	%	
1	2	3	4	5 = 4 - 3	6	7
5 . 2 . 3 . 22	Belanja Modal Peralatan dan Mesin - Pengadaan Alat Bengkel Bermesin	140.000.000,00	140.000.000,00	0,00	0,00	
5 . 2 . 3 . 22 . 03	Belanja Modal Peralatan dan Mesin - Pengadaan Perkakas Bengkel Listrik	140.000.000,00	140.000.000,00	0,00	0,00	
5 . 2 . 3 . 24	Belanja Modal Peralatan dan Mesin - Pengadaan Alat Ukur	1.042.333.500,00	1.042.333.500,00	0,00	0,00	
5 . 2 . 3 . 24 . 01	Belanja Modal Peralatan dan Mesin - Pengadaan Alat Ukur Universal	113.013.500,00	113.013.500,00	0,00	0,00	
5 . 2 . 3 . 24 . 05	Belanja Modal Peralatan dan Mesin - Pengadaan Alat Kalibrasi	702.250.000,00	702.250.000,00	0,00	0,00	
5 . 2 . 3 . 24 . 09	Belanja Modal Peralatan dan Mesin - Pengadaan Alat Ukur Lainnya	227.070.000,00	227.070.000,00	0,00	0,00	
5 . 2 . 3 . 25	Belanja Modal Peralatan dan Mesin - Pengadaan Alat Pengolahan	2.120.599.000,00	2.120.599.000,00	0,00	0,00	
5 . 2 . 3 . 25 . 01	Belanja Modal Peralatan dan Mesin - Pengadaan Alat Pengolahan Tanah dan Tanaman	179.907.000,00	179.907.000,00	0,00	0,00	
5 . 2 . 3 . 25 . 02	Belanja Modal Peralatan dan Mesin - Pengadaan Alat Panen/Pengolahan	27.500.000,00	27.500.000,00	0,00	0,00	
5 . 2 . 3 . 25 . 03	Belanja Modal Peralatan dan Mesin - Pengadaan Alat-Alat Peternakan	465.300.000,00	465.300.000,00	0,00	0,00	
5 . 2 . 3 . 25 . 06	Belanja Modal Peralatan dan Mesin - Pengadaan Alat Prosesing	880.000.000,00	880.000.000,00	0,00	0,00	
5 . 2 . 3 . 25 . 08	Belanja Modal Peralatan dan Mesin - Pengadaan Alat Pengolahan Produksi Perikanan	567.892.000,00	567.892.000,00	0,00	0,00	
5 . 2 . 3 . 26	Belanja Modal Peralatan dan Mesin - Pengadaan Alat Pemeliharaan Tanaman/Alat Penyimpan	1.087.744.400,00	1.087.744.400,00	0,00	0,00	
5 . 2 . 3 . 26 . 01	Belanja Modal Peralatan dan Mesin - Pengadaan Alat Pemeliharaan Tanaman	37.925.000,00	37.925.000,00	0,00	0,00	
5 . 2 . 3 . 26 . 03	Belanja Modal Peralatan dan Mesin - Pengadaan Alat Penyimpanan	169.000.000,00	169.000.000,00	0,00	0,00	
5 . 2 . 3 . 26 . 04	Belanja Modal Peralatan dan Mesin - Pengadaan Alat Laboratorium	880.819.400,00	880.819.400,00	0,00	0,00	
5 . 2 . 3 . 27	Belanja Modal Peralatan dan Mesin - Pengadaan Alat Kantor	7.955.146.118,00	8.119.192.626,00	164.046.508,00	2,06	
5 . 2 . 3 . 27 . 01	Belanja Modal Peralatan dan Mesin - Pengadaan Mesin Ketik	117.743.044,00	92.061.354,00	(25.681.690,00)	(21,81)	
5 . 2 . 3 . 27 . 02	Belanja Modal Peralatan dan Mesin - Pengadaan Mesin Hitung/Jumlah	100.000.000,00	100.000.000,00	0,00	0,00	
5 . 2 . 3 . 27 . 03	Belanja Modal Peralatan dan Mesin - Pengadaan Alat Reproduksi (Pengganda)	324.953.500,00	324.953.500,00	0,00	0,00	
5 . 2 . 3 . 27 . 04	Belanja Modal Peralatan dan Mesin - Pengadaan Alat Penyimpanan Perlengkapan Kantor	1.376.634.346,00	1.385.680.100,00	9.045.754,00	0,66	
5 . 2 . 3 . 27 . 05	Belanja Modal Peralatan dan Mesin - Pengadaan Alat Kantor Lainnya	6.035.815.228,00	6.216.497.672,00	180.682.444,00	2,99	

NOMOR URUT	URAIAN	JUMLAH (Rp)		BERTAMBAH / (BERKURANG)		DASAR HUKUM
		SEBELUM PERUBAHAN	SETELAH PERUBAHAN	(Rp)	%	
1	2	3	4	5 = 4 - 3	6	7
5 . 2 . 3 . 28	Belanja Modal Peralatan dan Mesin - Pengadaan Alat Rumah Tangga	19.577.198.209,00	19.709.709.459,00	132.511.250,00	0,68	
5 . 2 . 3 . 28 . 01	Belanja Modal Peralatan dan Mesin - Pengadaan Meubelair	8.295.819.204,00	8.357.162.954,00	61.343.750,00	0,74	
5 . 2 . 3 . 28 . 02	Belanja Modal Peralatan dan Mesin - Pengadaan Alat Pengukur Waktu	1.500.000,00	1.500.000,00	0,00	0,00	
5 . 2 . 3 . 28 . 03	Belanja Modal Peralatan dan Mesin - Pengadaan Alat Pembersih	359.767.438,00	359.767.438,00	0,00	0,00	
5 . 2 . 3 . 28 . 04	Belanja Modal Peralatan dan Mesin - Pengadaan Alat Pendingin	3.173.665.270,00	3.280.165.270,00	106.500.000,00	3,36	
5 . 2 . 3 . 28 . 05	Belanja Modal Peralatan dan Mesin - Pengadaan Alat Dapur	100.206.514,00	107.374.014,00	7.167.500,00	7,15	
5 . 2 . 3 . 28 . 06	Belanja Modal Peralatan dan Mesin - Pengadaan Alat Rumah Tangga Lainnya (Home Use)	7.284.139.783,00	7.241.639.783,00	(42.500.000,00)	(0,58)	
5 . 2 . 3 . 28 . 07	Belanja Modal Peralatan dan Mesin - Pengadaan Alat Pemadam Kebakaran	362.100.000,00	362.100.000,00	0,00	0,00	
5 . 2 . 3 . 29	Belanja Modal Peralatan dan Mesin - Pengadaan Komputer	29.521.190.667,00	36.292.283.863,00	6.771.093.196,00	22,94	
5 . 2 . 3 . 29 . 01	Belanja Modal Peralatan dan Mesin - Pengadaan Komputer Unit Jaringan	699.593.500,00	2.999.593.500,00	2.300.000.000,00	328,76	
5 . 2 . 3 . 29 . 02	Belanja Modal Peralatan dan Mesin - Pengadaan Personal Komputer	21.916.066.458,00	26.396.548.806,00	4.480.482.348,00	20,44	
5 . 2 . 3 . 29 . 03	Belanja Modal Peralatan dan Mesin - Pengadaan Peralatan Komputer Mainframe	1.071.169.776,00	1.071.169.776,00	0,00	0,00	
5 . 2 . 3 . 29 . 04	Belanja Modal Peralatan dan Mesin - Pengadaan Peralatan Mini Komputer	903.102.800,00	904.102.800,00	1.000.000,00	0,11	
5 . 2 . 3 . 29 . 05	Belanja Modal Peralatan dan Mesin - Pengadaan Peralatan Personal Komputer	2.502.132.589,00	2.491.743.437,00	(10.389.152,00)	(0,42)	
5 . 2 . 3 . 29 . 06	Belanja Modal Peralatan dan Mesin - Pengadaan Peralatan Jaringan	2.429.125.544,00	2.429.125.544,00	0,00	0,00	
5 . 2 . 3 . 30	Belanja Modal Peralatan dan Mesin - Pengadaan Meja Dan Kursi Kerja/Rapat Pejabat	1.947.917.397,00	1.939.917.397,00	(8.000.000,00)	(0,41)	
5 . 2 . 3 . 30 . 01	Belanja Modal Peralatan dan Mesin - Pengadaan Meja Kerja Pejabat	471.698.750,00	471.698.750,00	0,00	0,00	
5 . 2 . 3 . 30 . 02	Belanja Modal Peralatan dan Mesin - Pengadaan Meja Rapat Pejabat	106.150.000,00	106.150.000,00	0,00	0,00	
5 . 2 . 3 . 30 . 03	Belanja Modal Peralatan dan Mesin - Pengadaan Kursi Kerja Pejabat	225.334.000,00	232.334.000,00	7.000.000,00	3,11	
5 . 2 . 3 . 30 . 04	Belanja Modal Peralatan dan Mesin - Pengadaan Kursi Rapat Pejabat	217.700.000,00	217.700.000,00	0,00	0,00	
5 . 2 . 3 . 30 . 06	Belanja Modal Peralatan dan Mesin - Pengadaan Kursi Tamu di Ruangan Pejabat	124.595.747,00	109.595.747,00	(15.000.000,00)	(12,04)	
5 . 2 . 3 . 30 . 07	Belanja Modal Peralatan dan Mesin - Pengadaan Lemari dan Arsip Pejabat	802.438.900,00	802.438.900,00	0,00	0,00	

NOMOR URUT	URAIAN	JUMLAH (Rp)		BERTAMBAH / (BERKURANG)		DASAR HUKUM
		SEBELUM PERUBAHAN	SETELAH PERUBAHAN	(Rp)	%	
1	2	3	4	5 = 4 - 3	6	7
5 . 2 . 3 . 31	Belanja Modal Peralatan dan Mesin - Pengadaan Alat Studio	10.283.267.825,20	10.354.069.825,20	70.802.000,00	0,69	
5 . 2 . 3 . 31 . 01	Belanja Modal Peralatan dan Mesin - Pengadaan Peralatan Studio Visual	1.985.484.327,00	2.056.286.327,00	70.802.000,00	3,57	
5 . 2 . 3 . 31 . 02	Belanja Modal Peralatan dan Mesin - Pengadaan Peralatan Studio Video dan Film	8.273.593.498,20	8.273.593.498,20	0,00	0,00	
5 . 2 . 3 . 31 . 04	Belanja Modal Peralatan dan Mesin - Pengadaan Peralatan Cetak	18.690.000,00	18.690.000,00	0,00	0,00	
5 . 2 . 3 . 31 . 06	Belanja Modal Peralatan dan Mesin - Pengadaan Peralatan Pemetaan Ukur	5.500.000,00	5.500.000,00	0,00	0,00	
5 . 2 . 3 . 32	Belanja Modal Peralatan dan Mesin - Pengadaan Alat Komunikasi	506.240.000,00	486.240.000,00	(20.000.000,00)	(3,95)	
5 . 2 . 3 . 32 . 01	Belanja Modal Peralatan dan Mesin - Pengadaan Alat Komunikasi Telephone	503.900.000,00	483.900.000,00	(20.000.000,00)	(3,97)	
5 . 2 . 3 . 32 . 06	Belanja Modal Peralatan dan Mesin - Pengadaan Alat Komunikasi Sosial	2.340.000,00	2.340.000,00	0,00	0,00	
5 . 2 . 3 . 34	Belanja Modal Peralatan dan Mesin - Pengadaan Alat Kedokteran	57.487.270.000,00	58.873.768.713,00	1.386.498.713,00	2,41	
5 . 2 . 3 . 34 . 01	Belanja Modal Peralatan dan Mesin - Pengadaan Alat Kedokteran Umum	55.587.270.000,00	56.973.768.713,00	1.386.498.713,00	2,49	
5 . 2 . 3 . 34 . 18	Belanja Modal Peralatan dan Mesin - Pengadaan Alat Kedokteran Radiologi	1.900.000.000,00	1.900.000.000,00	0,00	0,00	
5 . 2 . 3 . 35	Belanja Modal Peralatan dan Mesin - Pengadaan Alat Kesehatan	10.906.763.447,00	10.906.763.447,00	0,00	0,00	
5 . 2 . 3 . 35 . 01	Belanja Modal Peralatan dan Mesin - Pengadaan Alat Kesehatan Perawatan	10.806.763.447,00	10.806.763.447,00	0,00	0,00	
5 . 2 . 3 . 35 . 06	Belanja Modal Peralatan dan Mesin - Pengadaan Alat Kesehatan Olahraga	100.000.000,00	100.000.000,00	0,00	0,00	
5 . 2 . 3 . 36	Belanja Modal Peralatan dan Mesin - Pengadaan Unit-Unit Laboratorium	5.429.771.593,00	5.429.771.593,00	0,00	0,00	
5 . 2 . 3 . 36 . 06	Belanja Modal Peralatan dan Mesin - Pengadaan Alat Laboratorium Bahan Bangunan Konstruksi	305.170.905,00	305.170.905,00	0,00	0,00	
5 . 2 . 3 . 36 . 12	Belanja Modal Peralatan dan Mesin - Pengadaan Alat Laboratorium Umum	2.696.028.500,00	2.696.028.500,00	0,00	0,00	
5 . 2 . 3 . 36 . 22	Belanja Modal Peralatan dan Mesin - Pengadaan Alat Laboratorium Makanan	14.000.000,00	14.000.000,00	0,00	0,00	
5 . 2 . 3 . 36 . 47	Belanja Modal Peralatan dan Mesin - Pengadaan Alat Laboratorium Pertanian A	800.000.000,00	800.000.000,00	0,00	0,00	
5 . 2 . 3 . 36 . 54	Belanja Modal Peralatan dan Mesin - Pengadaan Alat Laboratorium Biologi Peralatan	600.000.000,00	600.000.000,00	0,00	0,00	
5 . 2 . 3 . 36 . 57	Belanja Modal Peralatan dan Mesin - Pengadaan Alat Laboratorium Tambang	20.000.000,00	20.000.000,00	0,00	0,00	

NOMOR URUT	URAIAN	JUMLAH (Rp)		BERTAMBAH / (BERKURANG)		DASAR HUKUM
		SEBELUM PERUBAHAN	SETELAH PERUBAHAN	(Rp)	%	
1	2	3	4	5 = 4 - 3	6	7
5 . 2 . 3 . 36 . 63	Belanja Modal Peralatan dan Mesin - Pengadaan Alat Laboratorium Lainnya	994.572.188,00	994.572.188,00	0,00	0,00	
5 . 2 . 3 . 37	Belanja Modal Peralatan dan Mesin - Pengadaan Alat Peraga/Praktek Sekolah	70.025.000.000,00	64.475.000.000,00	(5.550.000.000,00)	(7,93)	
5 . 2 . 3 . 37 . 13	Belanja Modal Peralatan dan Mesin - Pengadaan Bidang Pendidikan/Ketrampilan Lain-lain	70.025.000.000,00	64.475.000.000,00	(5.550.000.000,00)	(7,93)	
5 . 2 . 3 . 39	Belanja Modal Peralatan dan Mesin - Pengadaan Alat Laboratorium Fisika Nuklir / Elektronika	5.200.000,00	5.200.000,00	0,00	0,00	
5 . 2 . 3 . 39 . 04	Belanja Modal Peralatan dan Mesin - Pengadaan Recorder Display	5.200.000,00	5.200.000,00	0,00	0,00	
5 . 2 . 3 . 41	Belanja Modal Peralatan dan Mesin - Pengadaan Radiation Aplication and Non Destructive Testing Lab	1.101.000.000,00	1.101.000.000,00	0,00	0,00	
5 . 2 . 3 . 41 . 04	Belanja Modal Peralatan dan Mesin - Pengadaan Peralatan Hidrologi	1.101.000.000,00	1.101.000.000,00	0,00	0,00	
5 . 2 . 3 . 42	Belanja Modal Peralatan dan Mesin - Pengadaan Alat Laboratorium Lingkungan Hidup	938.656.488,00	938.656.488,00	0,00	0,00	
5 . 2 . 3 . 42 . 01	Belanja Modal Peralatan dan Mesin - Pengadaan Alat laboratorium Kualitas Air dan tanah	783.401.488,00	783.401.488,00	0,00	0,00	
5 . 2 . 3 . 42 . 02	Belanja Modal Peralatan dan Mesin - Pengadaan Alat Laboratorium Kualitas Udara	155.255.000,00	155.255.000,00	0,00	0,00	
5 . 2 . 3 . 45	Belanja Modal Peralatan dan Mesin - Pengadaan Persenjataan Non Senjata Api	100.000.000,00	100.000.000,00	0,00	0,00	
5 . 2 . 3 . 45 . 01	Belanja Modal Peralatan dan Mesin - Pengadaan Alat Keamanan	100.000.000,00	100.000.000,00	0,00	0,00	
5 . 2 . 3 . 48	Belanja Modal Peralatan dan Mesin -Pengadaan Alat Keamanan dan Perlindungan	775.318.000,00	775.318.000,00	0,00	0,00	
5 . 2 . 3 . 48 . 01	Belanja Modal Peralatan dan Mesin -Pengadaan Alat Bantu Kemanan	237.500.000,00	237.500.000,00	0,00	0,00	
5 . 2 . 3 . 48 . 02	Belanja Modal Peralatan dan Mesin -Pengadaan Alat Perlindungan	537.818.000,00	537.818.000,00	0,00	0,00	
5 . 2 . 3 . 49	Belanja Modal Gedung dan Bangunan - Pengadaan Bangunan Gedung Tempat Kerja	280.147.513.718,00	289.765.094.408,00	9.617.580.690,00	3,43	
5 . 2 . 3 . 49 . 01	Belanja Modal Gedung dan Bangunan - Pengadaan Bangunan Gedung Kantor	120.971.076.685,00	121.983.779.348,00	1.012.702.663,00	0,84	
5 . 2 . 3 . 49 . 02	Belanja Modal Gedung dan Bangunan - Pengadaan Bangunan Gudang	3.236.150.000,00	3.019.746.000,00	(216.404.000,00)	(6,69)	
5 . 2 . 3 . 49 . 03	Belanja Modal Gedung dan Bangunan - Pengadaan Bangunan Gudang Untuk Bengkel	45.000.000,00	45.000.000,00	0,00	0,00	
5 . 2 . 3 . 49 . 05	Belanja Modal Gedung dan Bangunan - Pengadaan Bangunan Gedung Laboratorium	2.293.775.000,00	2.197.775.000,00	(96.000.000,00)	(4,19)	
5 . 2 . 3 . 49 . 06	Belanja Modal Gedung dan Bangunan - Pengadaan Bangunan Kesehatan	32.007.311.133,00	32.007.311.133,00	0,00	0,00	

NOMOR URUT	URAIAN	JUMLAH (Rp)		BERTAMBAH / (BERKURANG)		DASAR HUKUM
		SEBELUM PERUBAHAN	SETELAH PERUBAHAN	(Rp)	%	
1	2	3	4	5 = 4 - 3	6	7
5 . 2 . 3 . 49 . 08	Belanja Modal Gedung dan Bangunan - Pengadaan Bangunan Gedung Tempat Ibadah	770.000.000,00	770.000.000,00	0,00	0,00	
5 . 2 . 3 . 49 . 09	Belanja Modal Gedung dan Bangunan - Pengadaan Bangunan Gedung Tempat Pertemuan	7.890.687.388,00	7.983.166.376,00	92.478.988,00	1,17	
5 . 2 . 3 . 49 . 10	Belanja Modal Gedung dan Bangunan - Pengadaan Bangunan Gedung Tempat Pendidikan	61.255.824.396,00	65.619.265.225,00	4.363.440.829,00	7,12	
5 . 2 . 3 . 49 . 11	Belanja Modal Gedung dan Bangunan - Pengadaan Bangunan Gedung Tempat Olah Raga	19.663.457.500,00	19.663.457.500,00	0,00	0,00	
5 . 2 . 3 . 49 . 13	Belanja Modal Gedung dan Bangunan - Pengadaan Bangunan Gedung Untuk Pos Jaga	1.432.287.600,00	1.432.287.600,00	0,00	0,00	
5 . 2 . 3 . 49 . 14	Belanja Modal Gedung dan Bangunan - Pengadaan Bangunan Gedung Garasi/Pool	748.486.354,00	748.486.354,00	0,00	0,00	
5 . 2 . 3 . 49 . 16	Belanja Modal Gedung dan Bangunan - Pengadaan Bangunan Gedung Pabrik	3.154.000.000,00	3.154.000.000,00	0,00	0,00	
5 . 2 . 3 . 49 . 18	Belanja Modal Gedung dan Bangunan - Pengadaan Bangunan Kandang Hewan/Ternak	400.000.000,00	400.000.000,00	0,00	0,00	
5 . 2 . 3 . 49 . 19	Belanja Modal Gedung dan Bangunan - Pengadaan Bangunan Gedung Perpustakaan	200.000.000,00	200.000.000,00	0,00	0,00	
5 . 2 . 3 . 49 . 21	Belanja Modal Gedung dan Bangunan - Pengadaan Bangunan Gedung Terminal/Pelabuhan/Bandar	189.400.000,00	189.400.000,00	0,00	0,00	
5 . 2 . 3 . 49 . 27	Belanja Modal Gedung dan Bangunan - Pengadaan Bangunan Gedung Tempat Kerja Lainnya	25.890.057.662,00	30.351.419.872,00	4.461.362.210,00	17,23	
5 . 2 . 3 . 50	Belanja Modal Gedung dan Bangunan - Pengadaan Bangunan Gedung Tempat Tinggal	5.289.769.226,00	13.310.616.250,00	8.020.847.024,00	151,63	
5 . 2 . 3 . 50 . 01	Belanja Modal Gedung dan Bangunan - Pengadaan Bangunan Rumah Negara Golongan I	50.000.000,00	8.052.128.750,00	8.002.128.750,00	16.004,26	
5 . 2 . 3 . 50 . 04	Belanja Modal Gedung dan Bangunan - Pengadaan Bangunan Mess/Wisma/Bungalow/Tempat Peristirahatan	2.413.808.000,00	2.413.808.000,00	0,00	0,00	
5 . 2 . 3 . 50 . 05	Belanja Modal Gedung dan Bangunan - Pengadaan Bangunan Asrama	2.825.961.226,00	2.844.679.500,00	18.718.274,00	0,66	
5 . 2 . 3 . 52	Belanja Modal Gedung dan Bangunan - Pengadaan Bangunan Bersejarah	100.000.000,00	100.000.000,00	0,00	0,00	
5 . 2 . 3 . 52 . 02	Belanja Modal Gedung dan Bangunan - Pengadaan Bangunan Rumah Adat	100.000.000,00	100.000.000,00	0,00	0,00	
5 . 2 . 3 . 53	Belanja Modal Gedung dan Bangunan - Pengadaan Bangunan Tugu Peringatan	14.000.000,00	14.000.000,00	0,00	0,00	
5 . 2 . 3 . 53 . 03	Belanja Modal Gedung dan Bangunan - Pengadaan Bangunan Tugu Peringatan Lainnya	14.000.000,00	14.000.000,00	0,00	0,00	
5 . 2 . 3 . 55	Belanja Modal Gedung dan Bangunan - Pengadaan Bangunan Monumen/Bangunan Bersejarah lainnya	34.500.000,00	34.500.000,00	0,00	0,00	
5 . 2 . 3 . 55 . 01	Belanja Modal Gedung dan Bangunan - Pengadaan Bangunan Bersejarah	34.500.000,00	34.500.000,00	0,00	0,00	

NOMOR URUT	URAIAN	JUMLAH (Rp)		BERTAMBAH / (BERKURANG)		DASAR HUKUM
		SEBELUM PERUBAHAN	SETELAH PERUBAHAN	(Rp)	%	
1	2	3	4	5 = 4 - 3	6	7
5 . 2 . 3 . 59	Belanja Modal Jalan, Irigasi dan Jaringan - Pengadaan Jalan	129.990.452.666,00	151.030.452.666,00	21.040.000.000,00	16,19	
5 . 2 . 3 . 59 . 02	Belanja Modal Jalan, Irigasi dan Jaringan - Pengadaan Jalan Propinsi	119.144.173.526,00	140.184.173.526,00	21.040.000.000,00	17,66	
5 . 2 . 3 . 59 . 05	Belanja Modal Jalan, Irigasi dan Jaringan - Pengadaan Jalan Khusus	10.846.279.140,00	10.846.279.140,00	0,00	0,00	
5 . 2 . 3 . 60	Belanja Modal Jalan, Irigasi dan Jaringan - Pengadaan Jembatan	8.690.490.000,00	17.650.490.000,00	8.960.000.000,00	103,10	
5 . 2 . 3 . 60 . 02	Belanja Modal Jalan, Irigasi dan Jaringan - Pengadaan Jembatan Propinsi	8.690.490.000,00	17.650.490.000,00	8.960.000.000,00	103,10	
5 . 2 . 3 . 61	Belanja Modal Jalan, Irigasi dan Jaringan - Pengadaan Bangunan Air Irigasi	59.564.349.500,00	59.942.109.500,00	377.760.000,00	0,63	
5 . 2 . 3 . 61 . 05	Belanja Modal Jalan, Irigasi dan Jaringan - Pengadaan Bangunan Pengaman Irigasi	47.679.678.500,00	47.679.678.500,00	0,00	0,00	
5 . 2 . 3 . 61 . 06	Belanja Modal Jalan, Irigasi dan Jaringan - Pengadaan Bangunan Pelengkap Irigasi	11.884.671.000,00	12.262.431.000,00	377.760.000,00	3,18	
5 . 2 . 3 . 64	Belanja Modal Jalan, Irigasi dan Jaringan - Pengadaan Bangunan Pengaman Sungai dan Penanggulangan Be	14.928.925.000,00	14.818.925.000,00	(110.000.000,00)	(0,74)	
5 . 2 . 3 . 64 . 01	Belanja Modal Jalan, Irigasi dan Jaringan - Pengadaan Bangunan Waduk Penanggulangan Sungai	20.000.000,00	20.000.000,00	0,00	0,00	
5 . 2 . 3 . 64 . 04	Belanja Modal Jalan, Irigasi dan Jaringan - Pengadaan Bangunan Pembuang Pengaman Sungai	298.000.000,00	298.000.000,00	0,00	0,00	
5 . 2 . 3 . 64 . 05	Belanja Modal Jalan, Irigasi dan Jaringan - Pengadaan Bangunan Pengaman Pengamanan Sungai	14.280.925.000,00	14.170.925.000,00	(110.000.000,00)	(0,77)	
5 . 2 . 3 . 64 . 06	Belanja Modal Jalan, Irigasi dan Jaringan - Pengadaan Bangunan Pelengkap Pengamanan Sungai	330.000.000,00	330.000.000,00	0,00	0,00	
5 . 2 . 3 . 65	Belanja Modal Jalan, Irigasi dan Jaringan - Pengadaan Bangunan Pengembangan Sumber Air dan Air Tanah	200.000.000,00	200.000.000,00	0,00	0,00	
5 . 2 . 3 . 65 . 02	Belanja Modal Jalan, Irigasi dan Jaringan - Pengadaan Bangunan Pengambilan Pengembangan Sumber Air	200.000.000,00	200.000.000,00	0,00	0,00	
5 . 2 . 3 . 66	Belanja Modal Jalan, Irigasi dan Jaringan - Pengadaan Bangunan Air Bersih/Baku	1.640.791.000,00	1.640.791.000,00	0,00	0,00	
5 . 2 . 3 . 66 . 02	Belanja Modal Jalan, Irigasi dan Jaringan - Pengadaan Bangunan Pengambilan Air Bersih/Baku	1.640.791.000,00	1.640.791.000,00	0,00	0,00	
5 . 2 . 3 . 67	Belanja Modal Jalan, Irigasi dan Jaringan - Pengadaan Bangunan Air Kotor	5.369.370.000,00	5.369.370.000,00	0,00	0,00	
5 . 2 . 3 . 67 . 01	Belanja Modal Jalan, Irigasi dan Jaringan - Pengadaan Bangunan Pembawa Air Kotor	3.715.000.000,00	3.715.000.000,00	0,00	0,00	
5 . 2 . 3 . 67 . 03	Belanja Modal Jalan, Irigasi dan Jaringan - Pengadaan Bangunan Pembuangan Air Kotor	1.654.370.000,00	1.654.370.000,00	0,00	0,00	
5 . 2 . 3 . 68	Belanja Modal Jalan, Irigasi dan Jaringan - Pengadaan Bangunan Air	3.839.119.036,00	4.847.119.036,00	1.008.000.000,00	26,26	

NOMOR URUT	URAIAN	JUMLAH (Rp)		BERTAMBAH / (BERKURANG)		DASAR HUKUM
		SEBELUM PERUBAHAN	SETELAH PERUBAHAN	(Rp)	%	
1	2	3	4	5 = 4 - 3	6	7
5 . 2 . 3 . 68 . 01	Belanja Modal Jalan, Irigasi dan Jaringan - Pengadaan Bangunan Air Laut	3.839.119.036,00	4.847.119.036,00	1.008.000.000,00	26,26	
5 . 2 . 3 . 69	Belanja Modal Jalan, Irigasi dan Jaringan - Pengadaan Instalasi Air Minum/Air Bersih	2.621.865.022,00	2.578.136.022,00	(43.729.000,00)	(1,67)	
5 . 2 . 3 . 69 . 04	Belanja Modal Jalan, Irigasi dan Jaringan - Pengadaan Air Tanah Dangkal	373.229.000,00	329.500.000,00	(43.729.000,00)	(11,72)	
5 . 2 . 3 . 69 . 05	Belanja Modal Jalan, Irigasi dan Jaringan - Pengadaan Air Bersih/Air Baku Lainnya	2.248.636.022,00	2.248.636.022,00	0,00	0,00	
5 . 2 . 3 . 70	Belanja Modal Jalan, Irigasi dan Jaringan - Pengadaan Instalasi Air Kotor	100.000.000,00	100.000.000,00	0,00	0,00	
5 . 2 . 3 . 70 . 01	Belanja Modal Jalan, Irigasi dan Jaringan - Pengadaan Instalasi Air Kotor	100.000.000,00	100.000.000,00	0,00	0,00	
5 . 2 . 3 . 71	Belanja Modal Jalan, Irigasi dan Jaringan - Pengadaan Instalasi Pengolahan Sampah	338.576.500,00	0,00	(338.576.500,00)	(100,00)	
5 . 2 . 3 . 71 . 02	Belanja Modal Jalan, Irigasi dan Jaringan - Pengadaan Instalasi Pengolahan Sampah Non Organik	338.576.500,00	0,00	(338.576.500,00)	(100,00)	
5 . 2 . 3 . 73	Belanja Modal Jalan, Irigasi dan Jaringan - Pengadaan Instalasi Pembangkit Listrik	329.674.270,00	329.674.270,00	0,00	0,00	
5 . 2 . 3 . 73 . 02	Belanja Modal Jalan, Irigasi dan Jaringan - Pengadaan Pembangkit Listrik Tenaga Diesel	5.000.000,00	5.000.000,00	0,00	0,00	
5 . 2 . 3 . 73 . 09	Belanja Modal Jalan, Irigasi dan Jaringan - Pengadaan Pembangkit Listrik Tenaga Tenaga Surya (PLTS)	324.674.270,00	324.674.270,00	0,00	0,00	
5 . 2 . 3 . 74	Belanja Modal Jalan, Irigasi dan Jaringan - Pengadaan Instalasi Gardu Listrik	43.200.000,00	43.200.000,00	0,00	0,00	
5 . 2 . 3 . 74 . 01	Belanja Modal Jalan, Irigasi dan Jaringan - Pengadaan Instalasi Gardu Listrik Induk	32.700.000,00	32.700.000,00	0,00	0,00	
5 . 2 . 3 . 74 . 03	Belanja Modal Jalan, Irigasi dan Jaringan - Pengadaan Instalasi Pusat Pengatur Listrik	10.500.000,00	10.500.000,00	0,00	0,00	
5 . 2 . 3 . 78	Belanja Modal Jalan, Irigasi dan Jaringan - Pengadaan Jaringan Air Minum	4.610.000.000,00	4.610.000.000,00	0,00	0,00	
5 . 2 . 3 . 78 . 04	Belanja Modal Jalan, Irigasi dan Jaringan - Pengadaan Jaringan Air Minum Jaringan Sambungan Kerumah	4.610.000.000,00	4.610.000.000,00	0,00	0,00	
5 . 2 . 3 . 79	Belanja Modal Jalan, Irigasi dan Jaringan - Pengadaan Jaringan Listrik	1.037.700.372,00	1.072.700.372,00	35.000.000,00	3,37	
5 . 2 . 3 . 79 . 01	Belanja Modal Jalan, Irigasi dan Jaringan - Pengadaan Jaringan Transmisi	110.000.000,00	110.000.000,00	0,00	0,00	
5 . 2 . 3 . 79 . 02	Belanja Modal Jalan, Irigasi dan Jaringan - Pengadaan Jaringan Distribusi	927.700.372,00	962.700.372,00	35.000.000,00	3,77	
5 . 2 . 3 . 82	Belanja Modal Aset Tetap Lainnya - Pengadaan Buku	23.357.999.200,00	21.621.567.200,00	(1.736.432.000,00)	(7,43)	
5 . 2 . 3 . 82 . 01	Belanja Modal Aset Tetap Lainnya - Pengadaan Buku Ilmu Pengetahuan Umum	22.926.899.200,00	21.190.467.200,00	(1.736.432.000,00)	(7,57)	


NOMOR URUT	URAIAN	JUMLAH (Rp)		BERTAMBAH / (BERKURANG)		DASAR HUKUM
		SEBELUM PERUBAHAN	SETELAH PERUBAHAN	(Rp)	%	
1	2	3	4	5 = 4 - 3	6	7
5 . 2 . 3 . 82 . 02	Belanja Modal Aset Tetap Lainnya - Pengadaan Buku Filsafat	35.000.000,00	35.000.000,00	0,00	0,00	
5 . 2 . 3 . 82 . 03	Belanja Modal Aset Tetap Lainnya - Pengadaan Buku Keagamaan	38.500.000,00	38.500.000,00	0,00	0,00	
5 . 2 . 3 . 82 . 04	Belanja Modal Aset Tetap Lainnya - Pengadaan Buku Ilmu Sosial	56.000.000,00	56.000.000,00	0,00	0,00	
5 . 2 . 3 . 82 . 05	Belanja Modal Aset Tetap Lainnya - Pengadaan Buku Ilmu Bahasa	44.000.000,00	44.000.000,00	0,00	0,00	
5 . 2 . 3 . 82 . 06	Belanja Modal Aset Tetap Lainnya - Pengadaan Buku Matematika & Pengetahuan alam	42.000.000,00	42.000.000,00	0,00	0,00	
5 . 2 . 3 . 82 . 07	Belanja Modal Aset Tetap Lainnya - Pengadaan Buku Ilmu Pengetahuan Praktis	135.000.000,00	135.000.000,00	0,00	0,00	
5 . 2 . 3 . 82 . 08	Belanja Modal Aset Tetap Lainnya - Pengadaan Buku Arsitektur, Kesenian, Olah raga	35.000.000,00	35.000.000,00	0,00	0,00	
5 . 2 . 3 . 82 . 09	Belanja Modal Aset Tetap Lainnya - Pengadaan Buku Geografi, Biografi, Sejarah	45.600.000,00	45.600.000,00	0,00	0,00	
5 . 2 . 3 . 84	Belanja Modal Aset Tetap Lainnya - Pengadaan Barang-Barang Perpustakaan	461.750.000,00	461.750.000,00	0,00	0,00	
5 . 2 . 3 . 84 . 01	Belanja Modal Aset Tetap Lainnya - Pengadaan Barang-Barang Perpustakaan Peta	300.000.000,00	300.000.000,00	0,00	0,00	
5 . 2 . 3 . 84 . 07	Belanja Modal Aset Tetap Lainnya - Pengadaan Barang-Barang Perpustakaan Rekaman Suara	2.750.000,00	2.750.000,00	0,00	0,00	
5 . 2 . 3 . 84 . 09	Belanja Modal Aset Tetap Lainnya - Pengadaan Barang-Barang Perpustakaan Film Bergerak dan Rekaman Video	159.000.000,00	159.000.000,00	0,00	0,00	
5 . 2 . 3 . 85	Belanja Modal Aset Tetap Lainnya - Pengadaan Barang Bercorak Kebudayaan	461.894.750,00	461.894.750,00	0,00	0,00	
5 . 2 . 3 . 85 . 03	Belanja Modal Aset Tetap Lainnya - Pengadaan Barang Bercorak Kebudayaan Alat Kesenian	461.894.750,00	461.894.750,00	0,00	0,00	
5 . 2 . 3 . 86	Belanja Modal Aset Tetap Lainnya - Pengadaan Alat Olah Raga Lainnya	352.976.582,00	352.976.582,00	0,00	0,00	
5 . 2 . 3 . 86 . 04	Belanja Modal Aset Tetap Lainnya - Pengadaan Alat Olah Raga Lainnya	352.976.582,00	352.976.582,00	0,00	0,00	
5 . 2 . 3 . 87	Belanja Modal Aset Tetap Lainnya - Pengadaan Hewan	15.000.000,00	15.000.000,00	0,00	0,00	
5 . 2 . 3 . 87 . 01	Belanja Modal Aset Tetap Lainnya - Pengadaan Binatang Ternak	15.000.000,00	15.000.000,00	0,00	0,00	
5 . 2 . 3 . 89	Belanja Modal Aset Tetap Lainnya - Pengadaan Aset Tetap Renovasi	29.097.218.761,00	27.256.458.761,00	(1.840.760.000,00)	(6,33)	
5 . 2 . 3 . 89 . 01	Belanja Modal Aset Tetap Lainnya - Pengadaan Aset Tetap Renovasi	29.097.218.761,00	27.256.458.761,00	(1.840.760.000,00)	(6,33)	

NOMOR URUT	URAIAN	JUMLAH (Rp)		BERTAMBAH / (BERKURANG)		DASAR HUKUM
		SEBELUM PERUBAHAN	SETELAH PERUBAHAN	(Rp)	%	
1	2	3	4	5 = 4 - 3	6	7
	SURPLUS / (DEFISIT)	(113.896.293.989,00)	(189.907.893.862,00)	(76.011.599.873,00)	66,74	
6	PEMBIAYAAN DAERAH					
6.1	PENERIMAAN PEMBIAYAAN DAERAH	174.096.293.989,00	250.107.893.862,00	76.011.599.873,00	43,66	
6.1.1	Sisa Lebih Perhitungan Anggaran Tahun Anggaran Sebelumnya	174.096.293.989,00	250.107.893.862,00	76.011.599.873,00	43,66	
6.1.1.07	Sisa Lebih Perhitungan Anggaran Tahun Anggaran Sebelumnya	174.096.293.989,00	250.107.893.862,00	76.011.599.873,00	43,66	
6.1.1.07.01	Sisa Lebih Perhitungan Anggaran Tahun Anggaran Sebelumnya	174.096.293.989,00	250.107.893.862,00	76.011.599.873,00	43,66	
6.2	PENGELUARAN PEMBIAYAAN DAERAH	60.200.000.000,00	60.200.000.000,00	0,00	0,00	
6.2.2	Penyertaan Modal (Investasi) Pemerintah Daerah	60.200.000.000,00	60.200.000.000,00	0,00	0,00	
6.2.2.02	Badan Usaha Milik Daerah (BUMD)	59.560.000.000,00	59.560.000.000,00	0,00	0,00	
6.2.2.02.01	Penyertaan Modal pada PT. Bank Sulteng	55.310.000.000,00	55.310.000.000,00	0,00	0,00	Perda No. 7 Tahun 2015
6.2.2.02.02	Penyertaan Modal pada PT. Pembangunan Sulteng	2.500.000.000,00	2.500.000.000,00	0,00	0,00	Perda No. 6 Tahun 2017
6.2.2.02.05	Penyertaan Modal pada PT. Bangun Palu	1.750.000.000,00	1.750.000.000,00	0,00	0,00	Perda Nomor 7 Tahun 2017
6.2.2.03	Badan Usaha Milik Swasta	640.000.000,00	640.000.000,00	0,00	0,00	
6.2.2.03.01	Penyertaan Modal pada PT. Bangun ASKRIDA	640.000.000,00	640.000.000,00	0,00	0,00	Perda No. 7 Tahun 2015
	PEMBIAYAAN NETTO	113.896.293.989,00	189.907.893.862,00	76.011.599.873,00	66,74	
	SISA LEBIH PEMBIAYAAN ANGGARAN TAHUN BERKENAAN	0,00	0,00	0,00	0,00	

Palu,
GUBERNUR SULAWESI TENGAH

ttd

LONGKI DJANGGOLA

Salinan sesuai dengan aslinya
KEPALA BIRO HUKUM,

Dr. YOPIE, M.P.H., M.H.
Pembina T. I, IV/b
NIP. 19780525 199703 1 001